

無人航空機操縦士試験申込システム 操作マニュアル 第7版

一般財団法人日本海事協会
2023年11月30日

改訂履歴

版数	変更日	変更内容
第1版	2022年11月15日	初版
第2版	2022年12月5日	身体検査、実地試験、学科試験の追加
第3版	2023年1月30日	試験合格証明書の発行の追加
第4版	2023年6月26日	試験予約キャンセル期日の変更
第5版	2023年8月10日	講習修了証明書の再提出（免除申込み）
第6版	2023年10月16日	新デザイン対応操作マニュアルの新規作成
第7版	2023年11月30日	支払い時の注意事項（銀行振込）

目次

章	内容	ページ
1	試験申込システム利用者登録	P.3
2	受験資格の確認	P.10
3	学科試験	P.21
4	身体検査	P.35
5	実地試験	P.72
6	試験合格証明書の発行	P.110
7	支払い手続き	P.124
8	身体検査（会場）・実地試験（集合） の予約の変更・キャンセル	P.135
9	本人情報の変更	P.143
10	領収書の発行	P.151

1. 試験申込システム利用者登録

#	操作マニュアル内容	ページ
1	試験申込システムにアクセスする	P.4
2	新規登録メールを送信する	P.6
3	本人情報を入力する	P.8

- ▶ 初めて無人航空機操縦士試験申込システム（本システム）をご利用の場合は、利用者登録（アカウント登録）を実施してください。
- ▶ アカウント登録を実施するには、国土交通省のドローン情報基盤システム（DIPS）での技能証明申請者番号の取得が必須となります。

注意事項

- ✓ 利用者登録は、16歳以上の方が実施できます。
- ✓ また、航空法第132条の49第2項の規定により無人航空機操縦士試験に関する不正行為に関係のある者として本試験の受験が一定期間停止されており、当該停止期間を終えていない方は登録できません。

1. 試験申込システム利用者登録

1. 試験申込システムにアクセスする

無人航空機操縦士試験
Unmanned Aircraft Remote Pilot License Exam

お知らせ よくあるご質問 サイト内検索

試験申込システム

TOP

2022年
無人航空機操縦士試験の
受付が始まります。

無人航空機操縦士試験
のお申込はこちら

①試験案内サイトにアクセスしてください
<https://ua-remote-pilot-exam.com/>

②「試験申込システム」をクリックしてください

緊急のお知らせ 新型コロナウイルス感染症等の感染防止対策について



ClassNK 無人航空機操縦士試験申込システム ヘルプ ログイン

ホーム > 試験を探す

試験を探す

試験名で検索 絞り込み 検索

フィルター

データが見つかりませんでした

③「ログイン」を押下してください

個人情報保護方針 サービス利用規約 特定商取引法に基づく表記 ©manaable Co., Ltd.

1. 試験申込システム利用者登録

④「新規登録」を押下してください

ログイン

ClassNK

無人航空機操縦士試験申込システム

ログインID (メールアドレス)

sample@manaable.com

パスワード

パスワード

利用規約に同意したものとみなします

ログイン

パスワードを忘れた方

アカウントをお持ちでない方は
新規登録

新規登録

ClassNK

無人航空機操縦士試験申込システム

新規登録

アカウントをお持ちの方は
ログイン

⑤「新規登録」を押下してください

1. 試験申込システム利用者登録

2. 新規登録メールを送信する

ClassNK 無人航空機操縦士試験申込システム

ヘルプ ログイン 新規登録

新規登録

無人航空機操縦士試験申込システムの利用者登録

利用者登録を実施するには、DIPSでの技能証明申請者番号の取得が必須となります。

△下記メールアドレスには必ずDIPSに登録したメールアドレスを入力してください。

入力したメールアドレス

登録用メールアドレス

ご利用規約の同意

個人情報保護方針の同意

新規登録

受験者の方は [こちら](#)

①DIPSに登録したメールアドレスを入力してください

②個人情報保護方針の同意内容を確認の上、✓してください

③利用規約の同意内容を確認の上、✓してください

①～③を入力の上、「新規登録」を押下してください

1. 試験申込システム利用者登録

④メールが届くのをお待ちください

ClassNK 無人航空機操縦士試験申込システム

? ヘルプ ログイン 新規登録

新規登録メール送信完了



ご入力いただいたメールアドレスに確認用のリンクを送信しました。
24時間以内にメールアドレスを確認してください。

② メールが届かない場合

ドメイン指定受信をご利用されている方は登録用メールを受信できるよう指定をお願いいたします。以下テキストボックス内のドメインをコピーしてご利用ください。

ua-remote-pilot-exam-dev.manaable.com

コピーする

🏠 もどる

⑤本登録手続きのご案内が届きます

「本登録手続き」のご依頼をいただき、ありがとうございます。

下記のリンクから本登録手続きをお願いします↓

https://ua-remote-pilot-exam-dev.manaable.com/signup/form?type=NON_ORG&token=43867dec0fb2c0c3710eae0cf4bc7aa1&email=r-ichino%40classnk.or.jp

※リンクの期限が切れている場合は再度本登録手続きをお願いします。

※本メールにお心あたりのない場合は、お手数ですが本メールを破棄してください。情報は登録されませんのでご安心ください。

※本メールへのご返信はできませんので、ご了承ください。

無人航空機操縦士試験申込システム

1. 試験申込システム利用者登録

3. 本人情報を入力する

⑥受信メールに記載されているURLを押下してください

「本登録手続き」のご依頼をいただき、ありがとうございます。

下記のリンクから本登録手続きをお願いします↓

https://ua-remote-pilot-exam-dev.manaable.com/signup/form?type=NON_ORG&token=43867dec0fb2c0c3710eae0cf4bc7aa1&email=r-ichino%40classnk.or.jp

※リンクの期限が切れている場合は再度本登録手続きをお願いします。

※本メールにお心あたりのない場合は、お手数ですが本メールを破棄してください。情報は登録されませんのでご安心ください。

※本メールへのご返信はできませんので、ご了承ください。

無人航空機操縦士試験申込システム

ClassNK 無人航空機操縦士試験申込システム

ヘルプ ログイン 新規登録

⑦DIPSに登録した氏名（姓）と（名）及び氏名（セイ）と（メイ）を入力ください

氏名（姓） <small>必須</small>	氏名（名） <small>必須</small>
例) 山田	例) 学
氏名（セイ） <small>必須</small>	氏名（メイ） <small>必須</small>
例) ヤマダ	例) マナブ

登録用メールアドレス 必須

XXXXXXXXXX

⑧DIPSに登録したメールアドレスを入力してください

電話番号（半角英数字） 必須

123456789

⑧DIPSに登録した電話番号を入力してください

パスワード（半角英数字） 必須

入力してください

⑧DIPSに登録したパスワードを入力してください

パスワードの確認（半角英数字） 必須

入力してください

技能証明申請者番号 必須

⑧DIPSで取得した「技能証明申請者番号」を入力してください

⑨「内容確認画面へ」を押下してください

内容確認画面へ

1. 試験申込システム利用者登録

新規登録

氏名（姓）	氏名（名）
<input type="text"/>	<input type="text"/>
氏名（セイ）	氏名（メイ）
<input type="text"/>	<input type="text"/>
登録用メールアドレス	
<input type="text"/>	
電話番号（半角英数字）	
<input type="text"/>	
パスワード（半角英数字）	

パスワードの確認（半角英数字）	

技能証明申請者番号	
<input type="text"/>	
所属チーム	
-	

の入力にもどる

⑩登録内容に問題ないことをご確認の上、「登録する」を押下してください

新規登録完了



新規登録ありがとうございました。
次に、受験資格の確認を行います。
下記よりログイン後、「申込み」をお願いいたします。
受験資格の確認申込みはこちらへ

[ログインページへ](#)

2. 受験資格の確認

#	操作マニュアル内容	ページ
1	試験申込システムにログインする	P.11
2	試験一覧から「受験資格の確認」を選択する	P.12
3	「受験資格の確認」に申込み	P.13
4	申込結果を確認する	P.17
5	個人設定を変更する	P.20

- DIPSに登録された情報（氏名・メールアドレス・電話番号・技能証明申請者番号）と本システムに登録した情報が一致していることを本会が確認するための申込みです。

注意事項

- ✓ 本システムに登録した情報がDIPSに登録した情報と一致していることをご自身で確認して申込みをしてください。
- ✓ 一致していない場合は、本システムの「マイアカウント情報」から登録情報を変更してください。

2. 受験資格の確認

1. 試験申込システムにログインする

ClassNK 無人航空機操縦士試験申込システム

ヘルプ ログイン 新規登録

ログイン

ClassNK

無人航空機操縦士試験申込システム

ログインID (メールアドレス)
sample@manaable.com

パスワード
パスワード

利用規約に同意したものとみなします

ログイン

パスワードを忘れた方

アカウントをお持ちでない方は
新規登録

①登録したメールアドレスとパスワードを入力してください

②「ログイン」をクリックしてください。

2. 受験資格の確認

2. 試験一覧から「受験資格の確認」を選択する

ClassNK 無人航空機操縦士試験申込システム ヘルプ お知らせ

ホーム
試験を探す
マイページ
自分の試験
個人支払い
個人設定
その他
お知らせ

①「試験を探す」を押下してください

直近の受験予定 2023年に※結果は申込履歴から確認できますした試験

直近の受験予定はありません。

2023年に ※結果は申込履歴から確認できますした試験はありません。

自分の試験

すべて 申込結果待ち 支払い未完了 受験 キャンセル済 過去の試験

申し込んでいる試験はありません。
申し込んだ試験が表示される場所になります。試験を申し込んでみましょう！

試験を探す

ClassNK 無人航空機操縦士試験申込システム ヘルプ お知らせ

ホーム > 試験を探す

試験を探す

試験名で検索

②「受験資格の確認」を押下してください

試験名	受付状況
受験資格の確認 全1回	受付中
	受付中

2件中 1-2 件を表示 10件

1

2. 受験資格の確認

3. 「受験資格の確認」に申込み

ClassNK 無人航空機操縦士試験申込システム

ヘルプ お知らせ

ホーム > 試験を探す > 試験詳細

受付中 開催中

試験を申し込む

受験資格の確認は完了済みです 0円

試験詳細

ご案内

DIPSに登録された情報（氏名・メールアドレス・電話番号・技能証明申請者番号）と本システムに登録された情報が一致していることを本会が確認するための申込みです。

本システムに登録した情報がDIPSに登録した情報と一致していることをご自身で確認して申込みをしてください。

なお、受験資格の確認完了後に登録情報を変更する場合は、「本人情報の変更」に申し込んでください。

問合せ先

無人航空機操縦士試験機関ヘルプデスク
050-6861-9700
受付時間：9:00～17:00（土日・祝日・年末年始を除く）

②「試験を申し込む」を押下ください

①「試験詳細」をご確認ください

ClassNK 無人航空機操縦士試験申込システム

ヘルプ お知らせ

ホーム > 試験を探す > 試験詳細 > 試験を申し込む

試験を申し込む

受付中

受験資格の確認

全1回

申込者 **必須**

個人として申し込む

試験詳細にもどる

2. 受験資格の確認

③「個人として申し込む」を押下ください

※ [管理用] 変更不可は選択しないでください

④「指定試験機関への確認依頼」を選択した状態のままにしてください

⑤「利用規約」と「個人情報保護方針」の同意内容を確認の上、✓してください

⑥ 国土交通省及びCBT運営会社に個人情報を提供することに同意の上、✓してください

申込内容の確認 >

③～⑥をチェックの上、「申込内容の確認」を押下してください

2. 受験資格の確認

ClassNK 無人航空機操縦士試験申込システム ヘルプ お知らせ

ホーム > 試験を探す > 試験詳細 > 試験を申し込む > 確認

申込内容の確認

受付中

受験資格の確認

2022年11月15日 - 2024年12月31日 全1回

試験を申し込む

受験資格の確認は無料です
0円

⑦ 申込内容を確認の上、「試験を申し込む」を押下してください

確認依頼
指定試験機関への確認依頼

合計 0 円 (税込)

[入力画面にもどる](#)



2. 受験資格の確認

ClassNK 無人航空機操縦士試験申込システム

ヘルプ お知らせ

ホーム

試験を探す

マイページ

自分の試験

個人支払い

個人設定


その他

お知らせ

ホーム > 試験を探す > 試験詳細 > 試験申し込み完了

試験申し込み完了

申し込みが完了しました



お申し込みいただき、ありがとうございます。

<受験資格の確認完了までの流れ>
申し込み完了日より7営業日以内に、登録されているメールアドレス宛に確認結果のお知らせを通知します。
8営業日以降も通知がない場合は、お手数ではございますが、以下の問合せ先までお問合せください。

受験資格の確認が完了すると、学科試験と身体検査への申込みが可能となります。

【問合せ先】
無人航空機操縦士試験機関ヘルプデスク
050-6861-9700
受付時間：9:00～17:00（土日・祝日・年末年始を除く）

試験詳細へ

受験資格の確認は無料です
0円

2. 受験資格の確認

4. 申込み結果を確認する

- | | |
|---|------------------------|
| ○ | 受験資格の確認が正常に確認した場合は4-1へ |
| △ | 情報を修正して再申込みが必要な場合は4-2へ |

○ 4-1 受験資格の確認が正常に完了した場合

【無人航空機操縦士試験申込システム】受験資格の確認完了のお知らせ

無人航空機操縦士試験申込システム <ua-remote-pilot-exam@jpa.or.jp>
宛先 [REDACTED]

返信 全員に返信 転送

海事 空様

受験資格の確認が完了しました。

以下のURLより試験申込システムにログイン後、受験資格の確認を選択して「申込内容の確認」ボタンをクリックすると確認結果がご確認いただけます。

<https://ua-remote-pilot-exam.manaable.com/training/apply/history/1/detail>

※本メールはシステムからの自動送信です。お心あたりのない場合は、[REDACTED]が削除をお願いいたします。
※ご返信いただいても対応できかねますことをご了承ください。

無人航空機操縦士試験指定試験機関
一般財団法人日本海事協会
無人航空機操縦士試験申込システム: <https://ua-remote-pilot-exam.manaable.com>
【問合せ先】
無人航空機操縦士試験ヘルプデスク
050-6861-9700
受付時間: 9:00~17:00(土日・祝日・年末年始を除く)

①本会の確認が完了すると「受験資格の確認完了のお知らせ」を受信します

②記載されているURLを押下してください

- ✓ 申込みから7営業日以内に通知がない場合は、以下の問合せ先にお問い合わせください。

【問合せ先】

無人航空機操縦士試験機関ヘルプデスク

050-6861-9700

受付時間 9:00~17:00 (土日・祝日・年末年始を除く)

2. 受験資格の確認

無人航空機操縦士試験申込システム

ヘルプ お知らせ

ホーム > 自分の試験

自分の試験

試験名でさがす

すべて 申込結果待ち 支払い未完了

③「受験資格の確認」を押下してください

申込ID	試験名	開催状況	申込結果	備考
656	受験資格の確認 全1回	開催中	承認待ち	※結果は申込履歴から確認できません

2件中 1-2 件を表示 10件

1



無人航空機操縦士試験申込システム

ヘルプ お知らせ

ホーム > 自分の試験 > 試験詳細

受付中 開催中 承認 無料

受験資格の確認

全1回

申し込み内容の確認

受験資格の確認は無料です
0円

試験詳細

ご案内
DIPSに登録された情報（氏名・メールアドレス・電話番号・技能証明申請者番号）と本システムに登録された情報が一致していることを本会が確認するための申込みです。
本システムに登録した情報がDIPSに登録した情報と一致していることをご自身で確認して申込みをしてください。
なお、受験資格の確認完了後に登録情報を変更する場合は、「本人情報の変更」に申し込んでください。

問合せ先
無人航空機操縦士試験機関ヘルプデスク
050-6861-9700
受付時間：9:00～17:00（土日・祝日・年末年始を除く）

支払い詳細

0円

受験資格の確認は無料です 0円 × 1人 = 0円

合計 0円

レッスン概要（全1回）

✓ 受験完了
受験資格の確認

受験する

④結果が「確認完了」になっていると学科試験及び身体検査に申込みができるようになります

2. 受験資格の確認

4. 申込み結果を確認する

△ 4-2 情報を修正して再申込みが必要な場合

①本会の確認が完了すると「受験資格の確認完了のお知らせ」を受信します

②記載されているURLを押下してください

✓ DIPSと情報が一致しているにも関わらず情報修正の依頼が届いた場合は、以下の問合せ先にお問い合わせください。

【問合せ先】

無人航空機操縦士試験機関ヘルプデスク

050-6861-9700

受付時間 9:00～17:00（土日・祝日・年末年始を除く）

2. 受験資格の確認

5. 個人設定を変更する

ClassNK 無人航空機操縦士試験申込システム

ヘルプ お知らせ

個人設定 >
ログアウト >

今までに ※結果は申込履歴から確認できますした 試験
0件

直近の受験予定

直近の受験予定はありません。

2023年に ※結果は申込履歴から確認できますした 試験はありません。

自分の試験

すべて 申込結果待ち 支払い未完了 受験 キャンセル済 過去の試験

開催中
受験資格の確認 全1回

一覧をみる

①「個人設定」を押下してください

個人設定

基本情報

氏名 (姓) 氏名 (名) 変更

氏名 (セイ) 氏名 (メイ)

電話番号 (半角英数字)

技能証明申請者番号

メールアドレス 変更

パスワード ***** 変更

変更

DIPSに登録した情報（氏名、電話番号、メールアドレス、技能証明申請者番号）と一致するように変更してください。

サービス利用を停止する

3. 学科試験

#	操作マニュアル内容	ページ
1	試験申込システムにログインする	P.22
2	試験一覧から学科試験を選択する	P.23
3	学科試験に申込み	P.24
4	CBT運営会社の専用ページにて試験に申込み	P.30
5	学科試験を受験する	P.31
6	受験結果を確認する	P.32

注意事項

- ✓ 学科試験の手数料は、本システムではなくCBT運営会社での試験予約時に発生いたします。
- ✓ 試験の予約は、CBT運営会社の専用ウェブサイトにて実施します。学科試験申込み後にご案内するURLから予約手続きを進めてください。

3. 学科試験

1. 試験申込システムにログインする

ClassNK 無人航空機操縦士試験申込システム

ヘルプ ログイン 新規登録

ログイン

ClassNK

無人航空機操縦士試験申込システム

ログインID (メールアドレス)
sample@manaable.com

パスワード
パスワード

利用規約に同意したものとみなします

ログイン

パスワードを忘れた方

アカウントをお持ちでない方は
新規登録

①登録したメールアドレスとパスワードを入力してください

②「ログイン」をクリックしてください。



3. 学科試験

2. 試験一覧から学科試験を選択する

ClassNK 無人航空機操縦士試験申込システム

ヘルプ お知らせ

ホーム

試験を探す

マイページ

自分の試験

個人支払い

個人設定

その他

お知らせ

今までに ※結果は申込履歴から確認できますした 試験

①「試験を探す」を押下してください

直近の受験予定

2023年に※結果は申込履歴から確認できますした試験

直近の 受験予定はありません。

2023年に ※結果は申込履歴から確認できますした 試験はありません。

自分の試験

すべて 申込結果待ち 支払い未完了 受験 キャンセル済 過去の試験

申し込んでいる試験はありません。

申し込んだ試験が表示される場所になります。試験を申し込んでみましょう！

試験を探す

3. 学科試験

3. 学科試験に申し込む

ClassNK 無人航空機操縦士試験申込システム

ヘルプ お知らせ

ホーム > 試験を探す

試験を探す

試験名で検索 絞り込み 検索

フィルター

試験名

- 【学科試験】一等
- 【学科試験】二等

①受験されたい等級の【学科試験】を選択します

2件中1-2 件を表示 10件

1



3. 学科試験

3. 学科試験に申し込む

The screenshot shows the '無人航空機操縦士試験申込システム' (ClassNK UAS Pilot Exam Application System) interface. The breadcrumb trail is 'ホーム > 試験を探す > 試験詳細'. The main content area displays '【学科試験】二等' (Subject Exam, Second Class) with '全1回' (Total 1 session) and '受付中' (Open for application) and '開催中' (In progress) status indicators. Below this is the '試験詳細' (Exam Details) section, which includes: 'ご案内' (Notice) stating that the exam fee is paid to CBT at the time of booking; '試験の予約' (Exam Booking) instructions; '事前問合せ' (Pre-application inquiry) information; '本人情報' (Personal Information) update instructions; and '問合せ先' (Contact Information) for the UAS Pilot Exam Helpdesk (050-6861-9700, 9:00-17:00). At the bottom, there is a 'レッスン概要 (全1回)' (Lesson Summary) section with a link to the exam details.

③「試験を申し込む」を押下してください

②「試験詳細」をご確認ください

3. 学科試験

④「個人として申し込む」を押下ください

⑤「利用規約」・「個人情報保護方針」の内容にご同意の上、✓してください

④と⑤を選択の上、「申込内容の確認を」を押下してください

3. 学科試験

ClassNK 無人航空機操縦士試験申込システム

ヘルプ お知らせ

ホーム > 試験を探す > 試験詳細 > 試験を申し込む > 確認

申込内容の確認

受付中

【学科試験】二等

2022年12月05日 - 2024年12月31日 全1回

試験を申し込む

手数料はCBT運営会社にてお支払いください

合計 (税込)



3. 学科試験

ホーム > 試験を探す > 試験詳細 > 試験申し込み完了

試験申し込み完了

申し込みが完了しました



お申し込みいただき、ありがとうございます。

<学科試験受験までの流れ>

①CBT運営会社（プロメトリック株式会社）の無人航空機操縦士試験専用HP (<http://pf.prometric-jp.com/testlist/d2/index.html>) にアクセスしてください。

②プロメトリックIDをお持ちでない方は、まずはプロメトリックIDの取得をお願いいたします。

※既にプロメトリックIDを取得済みの方は、お持ちのIDをご利用ください。

③専用HPより学科試験の予約、支払いを行ってください。

予約方法の詳細については専用HPをご確認ください。

④学科試験を受験してください。

⑤試験終了時の画面及びスコアレポートにて結果をご確認ください。

〔本試験に合格した場合〕

合格基準点以上となった場合、その後の指定試験機関（一般財団法人日本海事協会）からの通知をもって正式に合格と判定されます。当該通知は、本試験を受験した日から8営業日を目途に本システムに登録されたメールアドレス宛に送付されます。

当該通知を受け取った後、本システムにログインすることで学科試験合格番号を確認することができ、実地試験を申し込むことができます。

なお、受験日から10営業日が経過しても、学科試験合格証明番号が発行されない場合は、お手数ではございますが以下問合せ先までお問い合わせください。

〔本試験に合格しなかった場合〕

本試験に合格しなかった場合には、試験終了時の画面及びスコアレポートに「不合格」と表示されます。

本試験には、受験回数の制限はありません。再度受験される方は、受験日の翌日以降に予約ができるようになりますので、プロメトリックのマイページより予約及び支払いを実施して、受験してください。

【問合せ先】

無人航空機操縦士試験機関ヘルプデスク

050-6861-9700

受付時間：9:00～17:00（土日・祝日・年末年始を除く）

試験詳細へ

手数料はCBT運営会社にてお支払いください

ホーム

試験を探す

マイページ

自分の試験

個人支払い

個人設定

その他

お知らせ

3. 学科試験

⑥ 申込完了後、申込み完了メールが送付されます。申込み完了メールに記載している専用ウェブサイトのURLを押下してください

【無人航空機操縦士試験申込システム】学科試験今後の手続きのご案内

無人航空機操縦士試験申込システム <noreply@manaable.com>
宛先 [REDACTED]

学科試験を受験するにあたり、以下の手順に沿って手続きを進めてください。

<学科試験受験までの流れ>

①CBT運営会社(プロメトリック株式会社)の専用HPに下記URLからアクセスしてください。
<http://pf.prometric-jp.com/testlist/g2/index.html>

②プロメトリックDをお持ちでない方は、まずはプロメトリックDの取得をお願いします。
※既にプロメトリックDを取得済みの方は、お持ちのIDをご利用ください。

③専用HPより学科試験の予約、支払いを行ってください。
予約方法の詳細については専用HPをご確認ください。

④学科試験を受験してください。

⑤試験終了時の画面及びスコアレポートにて結果をご確認ください。

【本試験に合格した場合】

合格基準点以上となった場合、その後の指定試験機関(一般財団法人日本海事協会)からの通知をもって正式に合格と判定されます。当該通知は、本試験を受験した日から8営業日を目途に本システムに登録されたメールアドレス宛に送付されます。当該通知を受け取った後、試験申込システムにログインすることで学科試験合格番号を確認することができ、実地試験を申し込むことができます。
なお、受験日から10営業日が経過しても、学科試験合格証明番号が発行されない場合は、お手数ですが以下の問合せ先までお問い合わせください。

【本試験に合格しなかった場合】

本試験に合格しなかった場合には、試験終了時の画面及びスコアレポートに「不合格」と表示されます。
本試験には、受験回数の制限はありません。再度受験される方は、受験日の翌日以降に予約ができるようになりますので、プロメトリックのマイページより予約及び支払いを実施して、受験してください。

※本メールはシステムからの自動送信です。お心あたりのない場合は、お手数ですが削除をお願いします。
※ご返信いただいても対応できかねますことをご了承ください。

無人航空機操縦士試験指定試験機関
一般財団法人日本海事協会
試験案内サイト: <https://ua-remote-pilot-exam.com/>
試験申込システム: <https://ua-remote-pilot-exam.manaable.com/>

【問合せ先】

無人航空機操縦士試験機関ヘルプデスク
050-8861-9700
受付時間: 9:00~17:00(土日・祝日・年末年始を除く)

返信

3. 学科試験

4. CBT運営会社の専用ページにて試験に申込み

- 申込完了画面又は申込完了メールに記載されているURLからCBT運営会社の専用ウェブサイトへアクセスしてください。
- 試験の予約、支払い、予約の確認や変更等についてはCBT運営会社の専用ページから手続きができます。操作の方法等については、CBT運営会社の専用ウェブサイトでご確認ください。

【予約が完了しない場合】

- ① 入力した情報がDIPSに登録した情報と異なる
 - DIPSにおいて登録した姓名（カナ）、電話番号と取得した技能証明申請者番号を試験申込画面にて正しく入力してください。
 - 電話番号は固定電話の場合は0から始まる10桁、携帯電話の場合は0から始まる11桁を入力する必要があります。
- ② 技能証明申請者番号を取得していない
 - 試験を予約するには、あらかじめDIPSを通じて技能証明申請者番号を取得する必要があります。
- ③ 試験申込システムにてアカウント登録をしていない
 - 試験申込システムにおいて、「アカウント登録」及び「受験資格確認」を完了している必要があります。
- ④ 既に同一試験を予約済みである
 - 学科試験を既に予約している場合には、予約した受験日の翌日以降でないと同一の試験の新たな予約はできません。

3. 学科試験

5. 学科試験を受験する

- 試験開始の**15分前**（集合時間）までには必ず試験会場の受付へお越しください。
- 集合時刻に遅れた場合や本人確認書類を提示ができない場合は受験できません。その際は、受験料は返金されません。

当日の持ち物

- 写真付きの公的身分証明書等の本人が確認できる書類

認められる本人確認書類

< 1点で確認可能なもの >

- 運転免許証（公安委員会発行のものに限る）
- パスポート
- 運転経歴証明書（平成24年4月1日以降交付のものに限る）
- 在留カード、特別永住者証明書（外国人登録証を含む）
- 住民基本台帳カード（平成27年12月で発行終了）
- 個人番号カード（マイナンバーカード）
- 身体障害者手帳（顔写真付きに限る）

< 2点の組み合わせで確認可能なもの >

- 社員証 + 健康保険証
- 学生証 + 健康保険証

3. 学科試験

6. 受験結果を確認する

①受験日から8営業日を目途に「学科試験受験結果のお知らせ」が届きます

②受験日から8営業日を目途に「学科試験受験結果のお知らせ」が届きます

- お知らせは受験日から8営業日を目途に送付されます。
- 10営業日を過ぎてもお知らせが届かない場合は以下の問合せ先までお問い合わせください。

【問合せ先】

無人航空機操縦士試験機関ヘルプデスク

050-6861-9700

受付時間 9:00～17:00（土日・祝日・年末年始を除く）



3. 学科試験

ClassNIK 無人航空機操縦士試験申込システム 詳細

ヘルプ お知らせ

ホーム
試験を探す
マイページ
自分の試験
個人支払い
個人設定
その他
お知らせ

受付中 開催中 承認 無料

【学科試験】二等受験結果 全1回

申込み内容の確認

受験結果確認

③「申込み内容の確認」を押下してください

試験詳細

本人情報
試験申込システム（本システム）のアカウント情報（本画面右上の「こんにちは、×××さん」をクリックすると確認できます）が最新かご確認ください。DIPSに登録した情報（氏名・メールアドレス・電話番号・技能証明申請者番号）に変更があった場合は、必ず本システム上の情報も変更の上、「本人情報の変更」への申込みを実施してください。

問合せ先
無人航空機操縦士試験機関ヘルプデスク
050-6861-9700
受付時間：9:00～17:00（土日・祝日・年末年始を除く）

支払い詳細

合計

受験結果確認

レッスン概要（全1回）

✓ 受験完了

【学科試験】二等受験結果 受験する

ヘルプ マニュアル

3. 学科試験

ClassNIK 無人航空機操縦士試験申込システム ヘルプ お知らせ

ホーム > 自分の試験 > 試験詳細 > 申込内容の確認

申込内容の確認

開催中 承認 無料

【学科試験】二等受験結果

全1回

受験結果確認

非団体会員 [Redacted] ▼

受験結果確認 [Redacted] (税込)

管理者用入力欄

合否結果	合格
学科試験日	2023-10-10
学科試験合格日	2023-10-12
学科試験合格証明番号	111111111
学科試験合格証明番号有効期間満了日	2025-10-12

④ [学科試験合格証明番号]の確認を行うことができます

4. 身体検査

#	操作マニュアル内容	ページ
書類で受検する場合		
1	試験申込システムにログインする	P.36
2	「【身体検査】書類での受検」を選択する	P.37
3	「【身体検査】書類での受検」に申込み	P.38
4	手数料を支払う	P.43
5	受検結果を確認する	P.44
会場で受検する場合		
1	試験申込システムにログインする	P.51
2	「【身体検査】会場での受検」を選択する	P.52
3	「【身体検査】会場での受検」に申込み	P.54
4	手数料を支払う	P.58
5	日時を選択して予約する	P.59
6	予約を確認する	P.66
7	受検する	P.68
8	受検結果を確認する	P.69

4. 身体検査（書類での受検）

1. 試験申込システムにログインする

ClassNK 無人航空機操縦士試験申込システム

ヘルプ ログイン 新規登録

ログイン

ClassNK

無人航空機操縦士試験申込システム

ログインID (メールアドレス)
sample@manaable.com

パスワード
パスワード

利用規約に同意したものとみなします

ログイン

パスワードを忘れた方

アカウントをお持ちでない方は
新規登録

①登録したメールアドレスとパスワードを入力してください

②「ログイン」をクリックしてください。



4. 身体検査（書類での受検）

2. 試験一覧から「【身体検査】書類での受検」を選択する

ClassNK 無人航空機操縦士試験申込システム

ヘルプ お知らせ

ホーム

試験を探す

マイページ

自分の試験

個人支払い

個人設定

その他

お知らせ

今までに ※結果は申込履歴から確認できますした 試験

①「試験を探す」を押下してください

直近の受験予定

2023年に ※結果は申込履歴から確認できますした 試験

直近の 受験予定はありません。

2023年に ※結果は申込履歴から確認できますした 試験はありません。

自分の試験

すべて 申込結果待ち 支払い未完了 受験 キャンセル済 過去の試験

申し込んでいる試験はありません。
申し込んだ試験が表示される場所になります。試験を申し込んでみましょう！

試験を探す



4. 身体検査（書類での受検）

ClassNK 無人航空機操縦士試験申込システム

ヘルプ お知らせ

ホーム > 試験を探す

試験を探す

試験名で検索

② 「【身体検査】書類での受検」を押下してください

試験名	受付状況
【実地試験(出張)】飛行機 全1回	受付中
【身体検査】会場での受検 全1回	受付中
【身体検査】書類での受検_2023 全1回	受付中
【学科試験】一等 全1回	受付中

14件中 1-4 件を表示 10件

1 2

3. 「【身体検査】書類での受検」に申込み

ClassNK 無人航空機操縦士試験申込システム

ヘルプ お知らせ

ホーム > 試験を探す > 試験詳細

受付中 開催中

【身体検査】書類での受検_2023

全1回

試験を申し込む

手数料

支払手続き期日
2023年12月31日
23時59分

① 「試験を申し込む」を押下してください

試験詳細

公的証明書

- 自動車運転免許証（自動二輪免許、小型特殊免許及び原付免許を除く。）
- 指定航空身体検査医による航空身体検査証明書
- 無人航空機操縦者技能証明書 のいずれかをご提出ください。

※有効期間内であることをご確認ください

医療機関の診断書

申請前6か月以内に受けた検査の結果が記載されている医師の診断書をご提出ください。

※診断書の様式には指定があります。

一等>25kg以上

最大離陸重量25kg未満の限定を変更する一等無人航空機操縦士試験を受験する場合の身体検査の方法は、医療機関の診断書の提出のみとなります。

本人情報

試験申込システム（本システム）のアカウント情報（本画面右上の「こんにちは、×××さん」をクリックすると確認できます）が最新かご確認ください。DIPSに登録した情報（氏名・メールアドレス・電話番号・技能証明申請者番号）に変更があった場合は、必ず本システム上の情報も変更の上、「本人情報の変更」への申込みを実施してください。

問合せ先

無人航空機操縦士試験機関ヘルプデスク
050-6861-9700
受付時間：9:00～17:00（土日・祝日・年末年始を除く）

② 「試験詳細」をご確認ください

4. 身体検査（書類での受検）

ホーム > 試験を探す > 試験詳細 > 試験を申し込む

試験を申し込む

受付中

【身体検査】書類での受検_2023

全1回

申込者 **必須**

個人として申し込む

③「個人として申し込む」を押下ください

Q.1

申請書類の種類 **任意**

選択しない

④「申請書類の種類」をプルダウンより選択してください

Q.2

医療機関診断書、無人航空機技



ファイルをドロップしてアップロード

または

ファイルを選択

※アップロードできる容量は100MBまでです。

※アップロード可能なファイルの拡張子：PDF、JPG、PNG、PPT、XLSX、DOCX、GIF

⑤「申請書類の種類」をプルダウンより選択した書類をアップロードしてください
※アップロードいただく書類は、PDFで添付してください

PDFのアップロードをお願いいたします。

Q.3

テキストフィールド **任意**

⑥アップロードした書類の番号を入力してください

Q.4

アップロードした証明書の番号 **任意**

無人航空機技能証明書、自動車運転免許証もしくは航空

診断書をアップロードされた方は、無記入をお願いいたします。

4. 身体検査（書類での受検）

⑦アップロードした書類の有効期限を入力してください

Q.5

アップロードした証明書の有効期限

年/月/日

無人航空機技能証明書、自動車運転免許証

Q.6

確認依頼 任意

- 指定試験機関への確認依頼
 [管理用]変更不可

⑧「指定試験機関への確認依頼」を選択した状態のままにしてください
※ [管理用] 変更不可は選択しないでください

⑨「利用規約」・「個人情報保護方針」の内容にご同意の上、✓してください

利用規約と個人情報保護方針の内容に同意する

確認しました

身体検査に合格した場合、身体検査合格証明番号の有効期間は、合格の正式な通知日（身体検査合格証明番号の発行日）から起算して1年又は提出した公的証明書の有効期間のいずれか短い期間が適用されます。
ご提出いただく書類の有効期間を今一度ご確認の上、お申込みください。

申込内容の確認 >

③～⑨を選択の上、「申込内容の確認」を押下してください

4. 身体検査（書類での受検）

ClassNIK 無人航空機操縦士試験申込システム

ヘルプ お知らせ

ホーム > 試験を探す > 試験詳細 > 試験を申し込む > 確認

申込内容の確認

受付中

【身体検査】書類での受検_2023

2023年01月01日 - 12月31日 全1回

試験を申し込む

手数料
[Redacted]

支払手続き期日
2023年12月31日
23時59分

⑩「試験を申し込む」を押下してください

申請書類の種類
自動車運転免許証

医療機関診断書、無人航空機技能証明書、自動車運転免許証もしくは航空身体検査証明書のPDF

-

テキストフィールド

-

アップロードした証明書の番号

-

アップロードした証明書の有効期限

-

確認依頼
指定試験機関への確認依頼

4. 身体検査（書類での受検）

ClassNIK 無人航空機操縦士試験申込システム

ヘルプ お知らせ

試験を探す

マイページ

自分の試験


個人支払い

個人設定

その他

お知らせ

申し込みが完了しました



お申し込みいただき、ありがとうございます。

<身体検査までの流れ>

- ①上記のお支払いボタンより、手数料をお支払いください。
※お支払い後のキャンセルは一切お受けできませんので、予めご了承ください。
- ②支払い完了日より7営業日以内に、登録されているメールアドレス宛に検査結果のお知らせ（登録情報変更のお知らせ）を通知します。
8営業日以降も通知がない場合は、お手数ではございますが、指定試験機関（一般財団法人日本海事協会）までお問合せください。

【問合せ先】
無人航空機操縦士試験機関ヘルプデスク
050-6861-9700
受付時間：9:00～17:00（土日・祝日・年末年始を除く）

お支払い

手数料
[Redacted]

支払手続き期日
2023年12月31日
23時59分

①お支払いに進む場合は、「お支払い」を押下してください

4. 身体検査（書類での受検）

4. 手数料を支払う

- 本マニュアルの支払い手続き（P.124～）をご確認いただきお支払ください

4. 身体検査（書類での受検）

5. 受検結果を確認する

【無人航空機操縦士試験申込システム】身体検査に関する登録情報変更のお知らせ

無人航空機操縦士試験申込システム <ua-remote-pilot-exam@manaable.com>
宛先 [redacted]

返信 全員に返信 転送

海事 空様

以下の試験の登録情報に変更がありました。

試験名:【身体検査】書類での受検_2022

以下のURLより試験申込システムにログイン後、【身体検査】の登録情報を変更してください。
なお、本メールは受験者様ご自身で情報を変更された場合の通知メールとなります。

<https://ua-remote-pilot-exam.manaable.com/training/apply/history/5/detail>

※本メールはシステムからの自動送信です。お心あたりのない場合はお手数ですが削除をお願いします。
※ご返信いただいても対応できかねますことをご了承ください。

無人航空機操縦士試験指定試験機関
一般財団法人日本海事協会
無人航空機操縦士試験申込システム: <https://ua-remote-pilot-exam.manaable.com>
【問合せ先】
無人航空機操縦士試験ヘルプデスク
050-6861-9700
受付時間:9:00~17:00(土日・祝日・年末年始を除く)

① 受験結果がでると「身体検査に関する登録情報変更のお知らせ」が届きます

② 記載されているURLをクリックしてください

➤ 申込みから7営業日以内に通知がない場合は、以下の問合せ先にお問い合わせください。

【問合せ先】

無人航空機操縦士試験機関ヘルプデスク

050-6861-9700

受付時間 9:00~17:00（土日・祝日・年末年始を除く）



4. 身体検査（書類での受検）

ClassNK 無人航空機操縦士試験申込システム

ヘルプ お知らせ

ホーム > 自分の試験 > 試験詳細

受付中 開催中 承認 未払い

【身体検査】書類での受検_2023

全1回

お支払い

申込み内容の確認

手数料

③「申込み内容確認」を押下してください

試験詳細

公的証明書

- ・自動車運転免許証（自動二輪免許、普通免許を除く。）
- ・指定航空身体検査医による航空身体検査証明書
- ・無人航空機操縦者技能証明書 のいずれかをご提出ください。

※有効期間内であることをご確認ください

医療機関の診断書

申請前6か月以内に受けた検査の結果が記載されている医師の診断書をご提出ください。

※診断書の様式には指定があります。

一等>25kg以上

最大離陸重量25kg未満の限定を変更する一等無人航空機操縦士試験を受験する場合の身体検査の方法は、医療機関の診断書の提出のみとなります。

本人情報

試験申込システム（本システム）のアカウント情報（本画面右上の「こんにちは、×××さん」をクリックすると確認できます）が最新かご確認ください。DIPSに登録した情報（氏名・メールアドレス・電話番号・技能証明申請者番号）に変更があった場合は、必ず本システム上の情報も変更の上、「本人情報の変更」への申込みを実施してください。

○ 合格・不合格の場合は5-1へ

△ 再提出が必要な場合は5-2へ

4. 身体検査（書類での受検）

○ 5-1 合格・不合格の場合

ClassNK 無人航空機操縦士試験申込システム

ヘルプ お知らせ

ホーム > 自分の試験 > 試験詳細 > 申込内容の確認

申込内容の確認

開催中 承認 未払い

【身体検査】書類での受検_2023 全1回

申込内容の変更

手数料 [Redacted]

支払手続き期日
2023年12月31日
23時59分

非団体会員 [Redacted]

管理者用入力欄

管理者入力欄（合格状況の確認）

可否結果
合格

検査方法
公的な証明書等の提出

色覚
合格

視力
合格

聴力
合格

運動能力
合格

技能証明の条件
-

身体検査合格日
2023-10-13

身体検査合格証明番号
1111111111

身体検査合格証明番号有効期間満了日
2024-10-12

指定試験機関からの連絡
ここに指定試験機関からのメッセージが表示されますのでご確認ください。

ヘルプ

こちらから合格・不合格の結果が確認できます。

- 受検結果
- 技能証明の条件
- 合格日
- 身体検査合格証明番号
- 有効期間満了日

4. 身体検査（書類での受検）

△ 5-2 再提出が必要な場合

ClassNik 無人航空機操縦士試験申込システム

ヘルプ お知らせ

ホーム > 自分の試験 > 試験詳細 > 申込内容の確認

申込内容の確認

開催中 承認 未払い

【身体検査】書類での受検_2023

全1回

申込内容の変更

手数料

①「変更」を押下してください

管理者用入力欄

管理者入力欄（合格状況の確認）

合否結果
再提出依頼

再提出が必要な場合は、「再提出依頼」と記載されます

検査方法

色覚

視力

聴力

運動能力

技能証明の条件

身体検査合格日

身体検査合格証明番号

身体検査合格証明番号有効期間満了日

指定試験機関からの連絡

ここに指定試験機関からのメッセージが表示されますのでご確認ください。

「指定試験機関からの連絡」にメッセージが記載されているのでご確認ください

4. 身体検査（書類での受検）

ClassNIK 無人航空機操縦士試験申込システム

ヘルプ お知らせ

ホーム 試験を探す マイページ 個人の試験 個人支払い 個人設定 その他 お知らせ

ホーム > 自分の試験 > 試験詳細 > 申込内容の変更

申込内容の変更

開催中 承認 未払い

【身体検査】書類での受検_2023

全1回

申込内容の変更を確認

手数料
支払手続き期日
2023年12月31日
23時59分

非団体会員

Q.1
申請書類の種類 任意
自動車運転免許証

Q.2
医療機関診断書、無人航空機技能証明書、自動車運転免許証もしくは航空身体検査証明書のPDF 任意

ファイルをドロップしてアップロード
または
ファイルを選択

※アップロードできる容量は100MBまでです。
※アップロード可能なファイルの拡張子：PDF、JPG、PNG、PPT、XLSX、DOCX、GIF

PDFのアップロードをお願いいたします。

Q.3
テキストフィールド 任意

②必要な修正を実施してください

4. 身体検査（書類での受検）

Q.4
アップロードした証明書の番号 任意

無人航空機技能証明書、

診断書をアップロードされた方は、無記入でお願いいたします。

Q.5
アップロードした証明書の有効期限 任意

年 / 月 / 日

無人航空機技能証明書、自動車運転免許証の有効期限をご入力ください。

Q.6
確認依頼

指定試験機関への確認依頼
 [管理用]変更不可

利用規約と個人情報保護方針の内容に同意する

③「指定試験機関への確認依頼」を選択した状態のままにしてください
※ [管理用] 変更不可は選択しないでください

④「利用規約」及び「個人情報保護方針」の内容にご同意の上、✓してください

ClassNK 無人航空機操縦士試験申込システム

ヘルプ お知らせ

ホーム > 自分の試験 > 試験詳細 > 申込内容の変更

申込内容の変更

開催中 承認 未払い

【身体検査】書類での受検_2023 全1回

手数料

非団体会員

申込内容の変更を確認

⑤「申込内容の変更を確認」を押下してください

4. 身体検査（書類での受検）

ClassNK 無人航空機操縦士試験申込システム

ヘルプ お知らせ

ホーム 試験を探す マイページ 自分の試験 個人支払い 個人設定 その他 お知らせ

ホーム > 自分の試験 > 試験詳細 > 申込内容の変更確認

申込内容の変更確認

開催中 承認 未払い

【身体検査】書類での受検_2023

全1回

申込内容を変更

手数料

支払手続き期日
2023年12月31日

非団体会員

申請書類の種類
自動車運転免許証

医療機関診断書、無人航空機技能証明書、自動車運転免許証もしくは航空身体検査証明書のPDF

⑥「申込内容を変更」を押下してください

ClassNK 無人航空機操縦士試験申込システム

ヘルプ お知らせ

ホーム 試験を探す マイページ 自分の試験 個人支払い 個人設定 その他 お知らせ

申込内容の変更が完了しました。



再提出が完了しました。

7営業日以内に、登録されているメールアドレス宛に検査結果のお知らせ（登録情報変更のお知らせ）を通知します。
8営業日以降も通知がない場合は、お手数ですが、指定試験機関（一般財団法人日本海事協会）までお問合せください。

➤ 受検結果が出るのをお待ちください。再提出してから7営業日以内に通知がない場合は、以下の問合せ先にお問い合わせください。

【問合せ先】

無人航空機操縦士試験機関ヘルプデスク

050-6861-9700

受付時間 9:00～17:00（土日・祝日・年末年始を除く）

4. 身体検査（会場での受検）

1. 試験申込システムにログインする

ClassNK 無人航空機操縦士試験申込システム

ヘルプ ログイン 新規登録

ログイン

ClassNK

無人航空機操縦士試験申込システム

ログインID (メールアドレス)
sample@manaable.com

パスワード
パスワード

利用規約に同意したものとみなします

ログイン

パスワードを忘れた方

アカウントをお持ちでない方は
新規登録

①登録したメールアドレスとパスワードを入力してください

②「ログイン」をクリックしてください。



4. 身体検査（会場での受検）

2. 試験一覧から「【身体検査】会場での受検」を選択する

ClassNK 無人航空機操縦士試験申込システム

ヘルプ お知らせ

ホーム

試験を探す

マイページ

自分の試験

個人支払い

個人設定

その他

お知らせ

今までに ※結果は申込履歴から確認できますした 試験

①「試験を探す」を押下してください

直近の受験予定

2023年に ※結果は申込履歴から確認できますした 試験

直近の 受験予定はありません。

2023年に ※結果は申込履歴から確認できますした 試験はありません。

自分の試験

すべて 申込結果待ち 支払い未完了 受験 キャンセル済 過去の試験

申し込んでいる試験はありません。
申し込んだ試験が表示される場所になります。試験を申し込んでみましょう！

試験を探す



4. 身体検査（会場での受検）

ClassNIK 無人航空機操縦士試験申込システム

ヘルプ お知らせ

ホーム > 試験を探す

試験を探す

② 「【身体検査】会場での受検」を押下してください

試験名で検索 申込み 検索

フィルター

試験名	受付状況
【実地試験(出張)】回転翼(ヘリコプター) >最大離陸重量25kg以上 全1回	受付中
【実地試験(出張)】回転翼(ヘリコプター) 全1回	受付中
【実地試験(出張)】飛行機 全1回	受付中
【身体検査】会場での受検_2023 全1回	受付中
【身体検査】書類での受検_2023 全1回	受付中
【学科試験】一等 全1回	受付中

16件中1-6件を表示 10件

< 1 2



4. 身体検査（会場での受検）

3. 「【身体検査】会場での受検」に申込み

ClassNK 無人航空機操縦士試験申込システム

ヘルプ お知らせ

ホーム > 試験を探す > 試験詳細

受付中 開催中

試験を申し込む

手数料

支払手続き期日
2023年12月31日
23時59分

③「試験を申し込む」を押下してください

②「試験詳細」をご確認ください

試験詳細

事前同合せ

身体検査に関して特別な配慮が必要な方及び矯正等（眼鏡等・補聴器等を除く）により身体検査基準を満足する方は申込み前にお問合せください。

一等>25kg以上

最大離陸重量25kg未満の限定を変更する一等無人航空機操縦士試験を受験する場合の身体検査の方法は、医療機関の診断書の提出のみとなります。
指定試験機関の身体検査では、対応しておりませんのでご注意ください。

当日の持ち物

- 写真付きの公的身分証明書等の本人が確認できる書類※
- 必要な場合矯正器具

※認められる本人確認書類

<1点で確認可能なもの>

- 運転免許証（公安委員会発行のものに限る）
- パスポート
- 運転経歴証明書（平成24年4月1日以降交付のものに限る）
- 在留カード、特別永住者証明書（外国人登録証を含む）
- 住民基本台帳カード（平成27年12月で発行終了）
- 個人番号カード（マイナンバーカード）
- 身体障害者手帳（顔写真付きに限る）

<2点の組み合わせで確認可能なもの>

- 社員証 + 健康保険証
- 学生証 + 健康保険証

4. 身体検査（会場での受検）

ClassNIC 無人航空機操縦士試験申込システム

ヘルプ お知らせ

ホーム > 試験を探す > 試験詳細 > 試験を申し込む

試験を申し込む

受付中

【身体検査】会場での受検_2023

全1回

申込者 **必須**

個人として申し込む

④「個人として申し込む」を押下ください

手数料：●●●●

*受験者情報に基づき手数料の料金が適用されます。

以下の手順で今後の手続きを進めてください。

<身体検査受検までの流れ>

- ①上記のお支払いボタンより、手数料をお支払いください。
※お支払い後のキャンセルは一切お受けできませんので、予めご了承ください。
- ②お支払い完了後、「申込履歴」の「支払い状況」が支払済となります。支払済になると、「【身体検査】会場での受検」が受験管理の「受験予定」に
- ③受験予定内に表示されている「
- ④説明動画をご視聴ください。
- ⑤視聴後に、動画下の「日程調整サイト」をクリックし、身体検査の予約を取得してください。
※「日程調整サイトはこちら」内の
※予約の変更及びキャンセルは、

⑤「利用規約」・「個人情報保護方針」の内容にご同意の上、✓してください

④と⑤を選択の上、「申込内容の確認」を押下してください

利用規約と個人情報保護方針の内容に同意する

申込内容の確認 >

ヘルプ マニュアル

4. 身体検査（会場での受検）

ClassNK 無人航空機操縦士試験申込システム ヘルプ お知らせ

ホーム > 試験を探す > 試験詳細 > 試験を申し込む > 確認

申込内容の確認

受付中

【身体検査】会場での受検_2023

2023年01月01日 - 12月31日 全1回

試験を申し込む

手数料
[REDACTED]

支払手続き期日
2023年12月31日
23時59分

合計 [REDACTED] 円 (税込)

[入力画面にもどる](#)

⑥「試験を申し込む」を押下してください



4. 身体検査（会場での受検）

ClassNIK 無人航空機操縦士試験申込システム

ヘルプ お知らせ

ホーム 試験を探す

マイページ 自分の試験 個人支払い 個人設定 その他 お知らせ

ホーム > 試験を探す > 試験詳細 > 試験申し込み完了

試験申し込み完了

申し込みが完了しました



お申し込みいただき、ありがとうございます。

「【身体検査】指定試験機関での身体検査」への申し込みが完了しました。

以下の手順で今後の手続きを進めてください。

<身体検査受検までの流れ>

- ①上記のお支払いボタンより、手数料をお支払いください。
※お支払い後のキャンセルは一切お受けできませんので、予めご了承ください。
- ②お支払い完了後、「申込履歴」の「支払い状況」が支払済となります。支払済になると、「【身体検査】指定試験機関での身体検査」が「受験管理」及び「受験予定」に表示されます。

お支払い

手数料

支払手続き期日
2023年12月31日
23時59分

⑦お支払いに進む場合は、「お支払い」を押下してください

4. 身体検査（会場での受検）

4. 手数料を支払う

- 本マニュアルの支払い手続き（P.124～）をご確認いただきお支払ください

4. 身体検査（会場での受検）

5. 日時を選択して予約する

ClassNIK 無人航空機操縦士試験申込システム

ヘルプ お知らせ

ホーム > 自分の試験

自分の試験

試験名でさがす

すべて 申込結果待ち 支払い未完了 受験

申込ID	試験名	申込状況	申込結果	備考
671	【学科試験】二等 全1回	開催中	承認	✓ ※結果は申込履歴から確認でき
672	【学科試験】二等受験結果 全1回	開催中	承認	✓ ※結果は申込履歴から確認でき
673	【身体検査】書類での受検_2023 全1回	開催中	承認	● ※結果は申込履歴から確認でき
674	【身体検査】会場での受検_2023 全1回	開催中	承認	● ※結果は申込履歴から確認でき

4件中 1-4 件を表示 10件

1

①「自分の試験」より「【身体検査】会場での受検」を押下してください



4. 身体検査（会場での受検）

ClassNK 無人航空機操縦士試験申込システム ヘルプ お知らせ

ホーム > 自分の試験 > 試験詳細

受付中 開催中 承認 支払済

【身体検査】会場での受検_2023 全1回

レッスンを受講する

申込み内容の確認

手数料 ●●●●

支払手続き期日
2023年12月31日
23時59分

試験詳細

公的証明書

- ・自動車運転免許証（自動二輪免許、小型特殊免許及び原付免許を除く。）
- ・指定航空身体検査医による航空身体検査証明書
- ・無人航空機操縦者技能証明書 のいずれかをご

ください。
※有効期間内であることをご確認ください

医療機関の診断書

申請前6か月以内に受けた検査の結果が記載されている医師の診断書をご提出ください。
※診断書の様式には指定があります。

一等>25kg以上

最大離陸重量25kg未満の限定を変更する一等無人航空機操縦士試験を受験する場合の身体検査の方法は、医療機関の診断書の提出のみとなります。

領収書・請求書

領収書ダウンロードはこちら →

レッスン概要（全1回）

✓ 受験完了

【身体検査】会場での受検_2023 受験する

もどる

②「申込み内容の確認」を押下してください

4. 身体検査（会場での受検）

ClassNK 無人航空機操縦士試験申込システム

ヘルプ お知らせ

ホーム > 試験を探す > 試験詳細

【身体検査】書類での受検 2022

視聴履歴に関する注意事項

当サイトでは、オンデマンド動画を視聴する際、早送りができない仕様となっています。スマートフォンやタブレット端末で、動画を視聴する場合、シークバーや15秒送りボタンが出てくる場合がございますが、シークバーを無理やり何度も進めようとしたり、15秒送りボタンを連打したりすると、視聴履歴を正しく取得できなくなります。そのため、そのような行為は、絶対にしないようお願いいたします。

また、モバイルネットワーク環境をご利用の場合、通信が安定しないことにより、ネットワークが切断されたり、データの読み込みが遅くなりブラウザ側でタイムアウトしてしまうことで、受験状況を正しく取得できない可能性がございます。Wi-Fi環境等の安定したネットワークに接続した状態で、動画の再生をするようお願いいたします。

※こちらのご案内は、視聴履歴に関わる重要な内容のため、視聴ページにアクセスする度に表示されますので、ご了承ください。

確認しました

視聴に進む

③注意事項を確認して「確認しました」を✓してください

④「視聴に進む」を押下してください



4. 身体検査（会場での受検）

The screenshot shows the 'ClassNK' logo and '無人航空機操縦士試験申込システム' (UAV Pilot Exam Application System) in the top left. On the right, there are links for 'ヘルプ' (Help) and 'お知らせ' (Notice). The breadcrumb trail is 'ホーム > 試験を探す > 試験詳細'.

The main content area features a title box: **【身体検査】会場での受検_2023** with a subtitle '【身体検査】会場での受検_2023'. Below this are two red asterisked notes:

- * オンデマンドの履歴はボタンをクリックすることで取得できるようになっています。そのため動画の開始と停止の際は、必ず動画左下の「再生」または「停止」ボタンをクリックするようにしてください。
- * 履歴が反映されない場合はページの更新をお願いいたします。

There are two 'レッスン概要' (Lesson Summary) sections. The first section includes a link for '日程調整サイトはこちら' (Schedule adjustment site is here) with the URL: <https://test.ua-remote-pilot-exam.com/schedule/?tid=211>. A callout bubble points to this URL with the text: **⑤URLを押下してください** (Press the URL).

The second 'レッスン概要 (全1回)' (Lesson Summary (Total 1 session)) section shows a status of '✓ 受験完了' (Exam completed) for the exam '【身体検査】会場での受検_2023'.

At the bottom left, there is a link: '◎ 研修詳細にもどる' (Return to training details).

The left sidebar contains navigation options: 'ホーム', '試験を探す', 'マイページ', '自分の試験', '個人支払い', '個人設定', 'その他', and 'お知らせ'.



4. 身体検査（会場での受検）

日程選択サイトに遷移します

無人航空機操縦士試験
Unmanned Aircraft Remote Pilot License Exam

TOP 試験の案内 手続き

「開催地」と「開催予定月」を絞り込んで検索することができます

試験日程（実地試験 検査）

検査・試験の種類 身体検査

開催地 選択してください

開催予定月 選択してください

検索する

確定次第掲載します。

選択	種類	会場名	開催日/受付時間	申込締切	空き状況	詳細
<input type="checkbox"/>	身体検査	千葉順土気会場	P 2022年12月20日 13:00~13:15	あと12日	空きあり	+
<input type="checkbox"/>	身体検査	千葉順土気会場	P 2022年12月15日 10:00~10:15	あと9日	空きあり	+

開催会場一覧PDF

お問い合わせ 免責事項 個人情報保護方針 情報セキュリティ方針 サイトマップ

指定試験機関
ClassNK
CHARTING THE FUTURE

予約可能な身体検査が一覧で表示されます
また、「+」ボタンをクリックすると会場情報等の
詳細が確認できます

4. 身体検査（会場での受検）

検査・試験の種類

身体検査

開催地

選択してください

開催予定月

選択してください

検索する

予約されたい身体検査のチェックボックスに✓してください

確定次第掲載します。

選択	種類	会場名	開催日/受付時間	申込締切	空き状況	詳細
<input checked="" type="checkbox"/>	身体検査	千葉県土気会場	P 2022年12月20日 13:00~13:15	あと12日	空きあり	+
<input type="checkbox"/>	身体検査	千葉県土気会場	P 2022年12月15日 10:00~10:15	あと9日	空きあり	+

選択した身体検査が画面下部に反映されます

現在選択している日程 **1** 件

身体検査/関東/2022年12月20日13:00~13:15

この日程で申込み

指定試験機関
ClassNK
CHARTING THE FUTURE

ClassNK KYOKAI (ClassNK)

反映された身体検査日程をご確認の上、「この日程で申込み」を押下してください

4. 身体検査（会場での受検）

無人航空機操縦士試験
Unmanned Aircraft Remote Pilot License Exam

お知らせ よくあるご質問 サイト内検索

試験申込システム

TOP 試験の案内 手続きの案内 技能証明試験の種別・手数料 試験日程

トップページ > 試験日程（実地試験・身体検査）送信完了

試験日程（実地試験・身体検査）送信完了

送信が完了しました。この画面を閉じて終了してください

お問い合わせ 免責事項 個人情報保護方針 ティ方針 サイトマップ 関連リンク

予約が完了すると、この画面に遷移します

- 予約を変更・キャンセルする場合は、P.135をご確認ください。
- 変更・キャンセルは、予約している試験の申込締切日まで可能です。

4. 身体検査（会場での受検）

6. 予約を確認する

ClassNK 無人航空機操縦士試験申込システム

ヘルプ お知らせ

ホーム > 自分の試験

自分の試験

試験名でさがす

すべて 申込結果待ち 支払い未

申込ID	試験名	開催状況	申込結果	備考
671	【学科試験】二等 全1回	開催中	承認	※結果は申込履歴から確認でき
672	【学科試験】二等受検 全1回	開催中	承認	※結果は申込履歴から確認でき
673	【身体検査】各類型での受検_2023 全1回	開催中	承認	※結果は申込履歴から確認でき
674	【身体検査】会場での受検_2023 全1回	開催中	承認	※結果は申込履歴から確認でき

4件中1-4 件を表示 10件

1

①試験申込システムへログイン後、「自分の試験」より「【身体検査】会場での受検」を押下してください

ClassNK 無人航空機操縦士試験申込システム

ヘルプ お知らせ

ホーム > 自分の試験 > 試験詳細

受付中 開催中 承認 支払待ち

【身体検査】会場での受検_2023

全1回

お支払い

申込み内容の確認

試験詳細

事前同合せ

身体検査に関して特別な配慮が必要な方及び矯正等（眼鏡等・補聴器等を除く）により身体検査基準を満足する方は申込み前にお問合せください。

一等>25kg以上

最大離陸重量25kg未満の限定を変更する一等無人航空機操縦士試験を受験する場合の身体検査の方法は、医療機関の診断書の提出のみとなります。

指定試験機関の身体検査では、対応しておりませんのでご注意ください。

2023年12月31日
23時59分

②「申込み内容の確認」を押下してください

4. 身体検査（会場での受検）

ClassNK 無人航空機操縦士試験申込システム

ヘルプ お知らせ

試験を探す

マイページ

自分の試験

個人支払い

個人設定

その他

お知らせ

開催中 承認 支払待ち

【身体検査】会場での受検_2023

全1回

手数料

支払手続き期日
2023年12月31日
23時59分

非団体会員

手数料 円(税込)

管理者用入力欄

検査ID
-

検査日
-

受付開始時間
-

会場名
-

③こちらより予約情報が確認できます

4. 身体検査（会場での受検）

7. 受検する

- 受検日当日に、受付時間内に予約した会場までお越しください。
- なお、受付時間を過ぎると受験いただけませんのでご注意ください。

当日の持ち物

- 写真付きの公的身分証明書等の本人が確認できる書類※
- 必要な場合矯正器具

※認められる本人確認書類

<1点で確認可能なもの>

- 運転免許証（公安委員会発行のものに限る）
- パスポート
- 運転経歴証明書（平成24年4月1日以降交付のものに限る）
- 在留カード、特別永住者証明書（外国人登録証を含む）
- 住民基本台帳カード（平成27年12月で発行終了）
- 個人番号カード（マイナンバーカード）
- 身体障害者手帳（顔写真付きに限る）

<2点の組み合わせで確認可能なもの>

- 社員証 + 健康保険証
- 学生証 + 健康保険証

4. 身体検査（会場での受検）

7. 受検結果を確認する

【無人航空機操縦士試験申込システム】身体検査に関する登録情報変更のお知らせ

無人航空機操縦士試験申込システム <ua-remote-pilot-exam@manaable.com>
宛先 [redacted]

返信 全員に返信 転送

海事 空様

以下の試験の登録情報に変更がありました。

試験名:【身体検査】会場での受検_2022

以下のURLより試験申込システムにログイン後、【身体検査】書類での受検_2022を選択して「申込内容の確認」ボタンから変更内容をご確認ください。
なお、本メールは受験者様ご自身で情報を変更された場合も、指定試験機関にて情報を変更した場合も自動で送信されるものです。

<https://ua-remote-pilot-exam.manaable.com/training/apply/history/5/detail>

※本メールはシステムからの自動送信です。お心あたりのない場合は、お手数ですが削除をお願いします。
※ご返信いただいても対応できかねますことをご了承ください。

無人航空機操縦士試験指定試験機関
一般財団法人日本海事協会
無人航空機操縦士試験申込システム: <https://ua-remote-pilot-exam.manaable.com>
【問合せ先】
無人航空機操縦士試験ヘルプデスク
050-6861-9700
受付時間:9:00~17:00(土日・祝日・年末年始を除く)

①受検結果がでると、「身体検査に関する登録情報変更のお知らせ」が届きます

②記載されているURLを押下してください

- 申込みから7営業日以内に通知がない場合は、以下の問合せ先にお問い合わせください。

【問合せ先】

無人航空機操縦士試験機関ヘルプデスク

050-6861-9700

受付時間 9:00~17:00（土日・祝日・年末年始を除く）

4. 身体検査（会場での受検）

The screenshot shows the 'ClassNK 無人航空機操縦士試験申込システム' (ClassNK Drone Pilot Exam Application System) interface. The top navigation bar includes 'ヘルプ' (Help) and 'お知らせ' (Notice). The breadcrumb trail is 'ホーム > 自分の試験 > 試験詳細' (Home > My Exam > Exam Details). The main content area displays the exam title '【身体検査】会場での受検_2023' (Physical Examination: On-site Exam_2023) with a status of '全1回' (Total 1 session). A callout box highlights the '申し込み内容の確認' (Check application details) button. The '試験詳細' (Exam Details) section contains information about the pre-examination meeting and the weight restriction for the exam.

ClassNK 無人航空機操縦士試験申込システム

ヘルプ お知らせ

ホーム > 自分の試験 > 試験詳細

受付中 開催中 承認 支払待ち

【身体検査】会場での受検_2023

全1回

お支払い

申し込み内容の確認

③「申し込み内容の確認」を押下してください

試験詳細

事前問合せ

身体検査に関して特別な配慮が必要な方及び矯正等（眼鏡等・補聴器等を除く）により身体検査基準を満足する方は申込み前にお問合せください。

一等>25kg以上

最大離陸重量25kg未満の限定を変更する一等無人航空機操縦士試験を受験する場合の身体検査の方法は、医療機関の診断書の提出のみとなります。

指定試験機関の身体検査では、対応しておりませんのでご注意ください。

2023年12月31日
23時59分



4. 身体検査（会場での受検）

ClassNK 無人航空機操縦士試験申込システム

ヘルプ お知らせ

ホーム 試験を探す マイページ 自分の試験 個人支払い 個人設定 その他 お知らせ

ホーム > 自分の試験 > 試験詳細 > 申込内容の確認

申込内容の確認

開催中 承認 支払待ち

【身体検査】会場での受検_2023

全1回

手数料 [マスク]

支払手続き期日
2023年12月31日
23時59分

非団体会員 [マスク]

手数料 [マスク] 円 (税込)

管理者用入力欄

可否結果	合格
検査方法	指定試験機関での受検
合格情報	
身体検査合格証明番号	111111111
身体検査合格日	2023-10-14
身体検査合格証明番号有効期間満了日	2024-10-13
色覚	合格
視力	合格
聴力	合格
運動能力	合格
技能証明の条件	-

手数料 [マスク]

支払手続き期日
2023年12月31日
23時59分

④ 可否結果が確認できます。
合格の場合は身体検査合格証明番号が記載されます。

5. 実地試験

#	操作マニュアル内容	ページ
指定試験機関で受験する場合		
1	集合試験方式で受験する場合	
①	試験申込システムにログインする	P.73
②	試験一覧から「【実地試験（集合）】」を選択する	P.74
③	申込み	P.76
④	手数料を支払う	P.79
⑤	日時を選択して予約する	P.80
⑥	受験する	P.87
⑦	受験結果を確認する	P.88
2	出張試験方式で受験する場合	
①	試験申込システムにログインする	P.91
②	試験一覧から【実地試験（出張）】を選択する	P.92
③	調整を申込み	P.94
登録講習機関で実地講習を修了した場合		
①	試験申込システムにログインする	P.98
②	「【実地試験】講習修了証明書の提出」を選択する	P.99
③	申込み	P.102
④	申込結果を確認する	P.104

5. 実地試験（集合試験方式）

1. 試験申込システムにログインする

ClassNK 無人航空機操縦士試験申込システム

ヘルプ ログイン 新規登録

ログイン

ClassNK

無人航空機操縦士試験申込システム

ログインID (メールアドレス)
sample@manaable.com

パスワード
パスワード

利用規約に同意したものとみなします

ログイン

パスワードを忘れた方

アカウントをお持ちでない方は
新規登録

① 登録したメールアドレスとパスワードを入力してください

② 「ログイン」をクリックしてください。

5. 実地試験（集合試験方式）

2. 試験一覧から「【実地試験】」を選択する

- 申込可能な実地試験のみ申込システム上に表示されます。

ClassNK 無人航空機操縦士試験申込システム

ヘルプ お知らせ

ホーム

試験を探す

マイページ

自分の試験

個人支払い

個人設定

その他

お知らせ

今までに ※結果は申込履歴から確認できますした 試験

①「試験を探す」を押下してください

直近の受験予定

2023年に ※結果は申込履歴から確認できますした 試験

直近の 受験予定はありません。

2023年に ※結果は申込履歴から確認できますした 試験はありません。

自分の試験

すべて 申込結果待ち 支払い未完了 受験 キャンセル済 過去の試験

申し込んでいる試験はありません。
申し込んだ試験が表示される場所になります。試験を申し込んでみましょう！

試験を探す

5.実地試験（集合試験方式）

ClassNK 無人航空機操縦士試験申込システム

ヘルプ お知らせ

ホーム > 試験を探す

試験を探す

マイページ

自分の試験

個人支払い

個人設定

その他

お知らせ

試験名で検索 絞り込み 検索

②受験されたい機体の種類を試験名に入力し、「検索」を押下すると試験が検索しやすくなります

試験名	受付状況
受験資格の確認 全1回	受付中
ITRA公開テスト 全1回	受付中
本人情報の変更 全1回	受付中
【実地試験(集合)】回転翼（マルチローター）>二等>基本 全1回	受付中
【実地試験(集合)】回転翼（マルチローター）>一等>基本 全1回	受付中

フィルター

③受験されたい実地試験を押下してください



5.実地試験（集合試験方式）

3. 申込み

ClassNK 無人航空機操縦士試験申込システム

ヘルプ お知らせ

ホーム > 試験を探す > 試験詳細

受付中 開催中

【実地試験(集合)】回転翼（マルチローター）>二等>基本 全1回

試験を申し込む

手数料

支払手続き期日
2024年12月31日
00時00分

③「試験を申し込む」を押下してください

試験詳細

事前問合せ
実地試験に関して特別な配慮が必要な方及び特に理由がありプロポ・機体の持ち込みを希望される方は申込みの前にはあらかじめ本会にお問い合わせください。

試験方式
実地試験はお支払いの後に予約できるようになります。開催場所及び日時は試験案内サイトから予め確認できます。
<https://ua-remote-pilot-exam.com/schedule/>

試験課題
<https://ua-remote-pilot-exam.com/guide/pilot-examination/#anc02>

免責事項
[免責事項.docx](#)

当日の注意事項
[注意事項.pdf](#)

②「試験詳細」をご確認ください



5.実地試験（集合試験方式）

ClassNICK 無人航空機操縦士試験申込システム

ヘルプ お知らせ

ホーム > 試験を探す > 試験詳細 > 試験を申し込む

試験を申し込む

受付中

【実地試験(集合)】回転翼（マルチローター）>二等>基本 全1回

申込者 必須

個人として申し込む

④「個人として申し込む」を押下ください

手数料: [REDACTED]

*受験者情報に基づき手数料の料金が適用されます。

利用規約と個人情報保護方針の内容に同意する

⑤「利用規約」・「個人情報保護方針」の内容にご同意の上、✓してください

申込内容の確認 >

④と⑤を選択の上、「申込内容の確認」を押下してください

5.実地試験（集合試験方式）

ClassNIK 無人航空機操縦士試験申込システム

ヘルプ お知らせ

ホーム 試験を探す 試験詳細 試験を申し込む 確認

申込内容の確認

受付中

【実地試験(集合)】回転翼（マルチローター）>二等>基本

2022年11月28日 - 2024年12月31日 全1回

手数料

支払手続き期日
2024年12月31日
00時00分

試験を申し込む

⑥「試験を申し込む」を押下してください

ClassNIK 無人航空機操縦士試験申込システム

ヘルプ お知らせ

ホーム 試験を探す 試験詳細 試験申し込み完了

試験申し込み完了

申し込みが完了しました



お申し込みいただき、ありがとうございます。

以下の手順で今後の手続きを進めてください。

<実地試験受験までの流れ>

①上記のお支払いボタンより、手数料をお支払いください。

※お支払い後のキャンセルは一切お受けできませんので、予めご了承ください。

お支払い

手数料

支払手続き期日
2024年12月31日
00時00分

⑦お支払いに進む場合は、「お支払い」を押下してください

5. 実地試験（集合試験方式）

4. 手数料を支払う

- 本マニュアルの支払い手続き（P.124～）をご確認いただきお支払ください

5.実地試験（集合試験方式）

5. 日時を選択して予約する

ClassNIK 無人航空機操縦士試験申込システム

ヘルプ お知らせ

ホーム > 自分の試験

自分の試験

試験名でさがす 絞り込み 検索

すべて 申込結果待ち 支払い未完了 受験 キャンセル済 過去の試験

申込ID	試験名	開催状況	申込結果	備考
675	【実地試験(集合)】回転翼(マルチローター) >二等>基本 全1回	開催中	承認	※結果は申込履歴から確認でき
671	【学科試験】二等 全1回	開催中	承認	✓ ※結果は申込履歴から確認でき
672	【学科試験】二等受験結果 全1回	開催中	承認	✓ ※結果は申込履歴から確認でき
673	【身体検査】書類での受検_2023 全1回	開催中	承認	※結果は申込履歴から確認でき
674	【身体検査】会場での受検_2023 全1回	開催中	承認	※結果は申込履歴から確認でき

①「自分の試験」より「【実地試験（集合）】」を押下してください



5.実地試験（集合試験方式）

ClassNK 無人航空機操縦士試験申込システム

ヘルプ お知らせ

ホーム > 自分の試験 > 試験詳細

受付中 開催中 承認 支払済

【実地試験(集合)】回転翼（マルチローター）>二等>基本 全1回

レッスンを受講する

申込み内容の確認

手数料

支払手続き期日
2024年12月31日
00時00分

②「申込み内容の確認」を押下してください

試験詳細

事前問合せ
実地試験に関して特別な配慮が必要な方及び特に理由がありプロポ・機体の持ち込みを希望される方は申込みの前にあらかじめ本会にお問い合わせください。

試験方式
実地試験はお支払いの後に予約できるようになります。開催場所及び日時は試験案内サイトから予め確認できます。
<https://ua-remote-pilot-exam.com/schedule/>

試験課題
<https://ua-remote-pilot-exam.com/guide/pilot-examination/#anc02>

領収書・請求書

領収書ダウンロードはこちら

レッスン概要（全1回）

✓ 受験完了

【実地試験(集合)】回転翼（マルチローター）>二等>基本

受験する

もどる



5.実地試験（集合試験方式）

The screenshot shows the ClassNK website interface for drone pilot exam applications. A modal dialog box titled "視聴履歴に関する注意事項" (Important Notice Regarding Viewing History) is displayed in the center. The dialog contains the following text:

当サイトでは、オンデマンド動画を視聴する際、早送りができない仕様となっています。スマートフォンやタブレット端末で、動画を視聴する場合、シークバーや15秒送りボタンが出てくる場合がございますが、シークバーを無理やり何度も進めようとしたり、15秒送りボタンを連打したりすると、視聴履歴を正しく取得できなくなります。そのため、そのような行為は、絶対にしないようお願いいたします。

また、モバイルネットワーク環境をご利用の場合、通信が安定しないことにより、ネットワークが切断されたり、データの読み込みが遅くなりブラウザ側でタイムアウトしてしまうことで、受験状況を正しく取得できない可能性がございます。Wi-Fi環境等の安定したネットワークに接続した状態で、動画の再生をするようお願いいたします。

※こちらのご案内は、視聴履歴に関わる重要な内容のため、視聴ページにアクセスする度に表示されますので、ご了承ください。

確認しました

At the bottom right of the dialog is a button labeled "視聴に進む" (Proceed to Viewing).

③注意事項を確認して「確認しました」を✓してください

④「視聴に進む」を押下してください



5.実地試験（集合試験方式）

ClassNK 無人航空機操縦士試験申込システム

ヘルプ お知らせ

ホーム > 試験を探す > 試験詳細

【実地試験(集合)】回転翼（マルチローター）>二等>基本

【実地試験(集合)】回転翼（マルチローター）>二等>基本

- * オンデマンドの履歴はボタンをクリックすることで取得できるようになっています。そのため動画の開始と停止の際は、必ず動画左下の「再生」または「停止」ボタンをクリックするようにしてください。
- * 履歴が反映されない場合はページの更新をお願いいたします。

レッスン概要

日程調整サイトはこちら
<https://test.ua-remote-pilot-exam.com/schedule/?tid=211>

レッスン概要（全1回）

✓ 受験完了

【実地試験(集合)】回転翼（マルチローター）>二等>基本 >

⑤URLを押下してください



5.実地試験（集合試験方式）

日程選択サイトに遷移します

無人航空機操縦士試験
Unmanned Aircraft Remote Pilot License Exam

TOP 試験の案内 手続き

「開催地」と「開催予定月」を絞り込んで検索することができます

試験日程（実地試験・身体検査）

検査・試験の種類
 【二等】実地試験：回転翼(マルチローター)
 基本

開催地 選択してください

開催予定月 選択してください

検索する

確定次第掲載します。

選択	種類	会場名	開催日/受付時間	申込締切	空き状況	詳細
<input type="checkbox"/>	【二等】実地試験：回転翼(マルチローター) 基本	千葉県土気会場	2022年12月21日 10:00~10:15	あと11日	空きあり	+

開催会場一覧PDF

アーカイブ(申込終了したもの)

お問い合わせ 免責事項 個人情報保護方針 情報セキュリティ方針 サイトマップ

現在選択している日程 0 件

予約可能な実地試験が一覧で表示されます
また、「+」ボタンをクリックすると会場情報等の
詳細が確認できます

5.実地試験（集合試験方式）

無人航空機操縦士試験
Unmanned Aircraft Remote Pilot License Exam

お知らせ よくあるご質問 サイト内検索

TOP 試験の案内 手続きの案内 技能証明試験の種別・手数料 試験日程

試験申込システム



検査・試験の種類

- 【二等】実地試験：回転翼(マルチローター)
- 基本

開催地

選択してください

開催予定月

選択してください

予約されたい実地試験のチェックボックスに✓してください

確定次第掲載します。

選択	試験種別	会場名	開催日/受付時間	申込締切	空き状況	詳細
<input checked="" type="checkbox"/>	【二等】実地試験：回転翼(マルチローター)基本	千葉県土気会場	2022年12月27日 13:00~13:15	あと14日	空きあり	(+)
<input type="checkbox"/>	【二等】実地試験：回転翼(マルチローター)基本	千葉県土気会場	2022年12月21日 10:00~10:15	あと11日	空きあり	(+)

開催会場一覧PDF

アーカイブ(申込終了したもの)

- お問い合わせ 免責事項 個人情報保護方針 情報セキュリティ方針 サイトマップ 関連リンク

指定試験機関
ClassNK
CHARTING THE FUTURE

©NIPPON KAIJI KYOKAI (株)

Page Top

現在選択している日程 **1** 件

【二等】実地試験：回転翼(マルチローター)基本/千葉県土気会場/2022年12月27日

この日程で申込み

反映された実地試験日程をご確認の上、「この日程で申込み」を押下してください

5.実地試験（集合試験方式）



予約が完了すると、この画面に遷移します

- 送信完了すると、登録しているメールアドレスにメールが届きます。
- 必ず記載されているURLにアクセスし、「申込内容確認ボタン」を押下して予約内容が正しく反映されていることをご確認ください。
- 予約を変更・キャンセルする場合は、P.135をご確認ください。
- 変更・キャンセルは、予約している試験の申込締切日まで可能です。

5. 実地試験（集合試験方式）

6. 受験する

- 受検日当日に、受付時間内に予約した会場までお越してください。
- なお、受付時間を過ぎると受験いただけませんのでご注意ください。

当日の持ち物

- 写真付きの公的身分証明書等の本人が確認できる書類※
- 筆記用具
- 屋内試験会場の場合、室内履きシューズ

※認められる本人確認書類

<1点で確認可能なもの>

- 運転免許証（公安委員会発行のものに限る）
- パスポート
- 運転経歴証明書（平成24年4月1日以降交付のものに限る）
- 在留カード、特別永住者証明書（外国人登録証を含む）
- 住民基本台帳カード（平成27年12月で発行終了）
- 個人番号カード（マイナンバーカード）
- 身体障害者手帳（顔写真付きに限る）

<2点の組み合わせで確認可能なもの>

- 社員証 + 健康保険証
- 学生証 + 健康保険証

5.実地試験（集合試験方式）

7. 受験結果を確認する

【無人航空機操縦士試験申込システム】身体検査に関する登録情報変更のお知らせ

無人航空機操縦士試験申込システム <ua-remote-pilot-exam@manaable.com>
宛先 [REDACTED]

← 返信 ← 全員に返信 → 転送 ...

海事 空様

以下の試験の登録情報に変更がありました。

試験名:【身体検査】会場での受験_2022

以下のURLより試験申込システムにログイン後、【身体検査】書類での受験_2022を選択して「申込内容の確認」ボタンから変更内容をご確認ください。
なお、本メールは受験者様ご自身で情報を変更された場合も、指定試験機関にて情報を変更した場合も自動で送信されるものです。

<https://ua-remote-pilot-exam.manaable.com/training/apply/history/5/detail>

※本メールはシステムからの自動送信です。お心あたりのない場合は、お手数ですが削除をお願いします。
※ご返信いただいても対応できかねますことをご了承ください。

無人航空機操縦士試験指定試験機関
一般財団法人日本海事協会
無人航空機操縦士試験申込システム: <https://ua-remote-pilot-exam.manaable.com/>
【問合せ先】
無人航空機操縦士試験ヘルプデスク
050-6861-9700
受付時間:9:00～17:00(土日・祝日・年末年始を除く)

- 申込みから7営業日以内に通知がない場合は、以下の問合せ先にお問い合わせください。

【問合せ先】

無人航空機操縦士試験機関ヘルプデスク

050-6861-9700

受付時間 9:00～17:00（土日・祝日・年末年始を除く）

5.実地試験（集合試験方式）

ClassNK 無人航空機操縦士試験申込システム

ヘルプ お知らせ

ホーム > 自分の試験 > 試験詳細

受付中 開催中 承認 未払い

【実地試験(集合)】回転翼（マルチローター）>二等>基本

全1回

お支払い

申込み内容の確認

①「申込み内容の確認」を押下してください

試験詳細

事前問合せ
実地試験に関して特別な配慮が必要な方及び特に理由がありプロポ・機体の持ち込みを希望される方は申込みの前にあらかじめ本会に問い合わせください。

試験方式
実地試験はお支払いの後に予約できるようになります。開催場所及び日時は試験案内サイトから予め確認できます。
<https://ua-remote-pilot-exam.com/schedule/>

試験課題
<https://ua-remote-pilot-exam.com/guide/pilot-examination/#anc02>

免責事項
[免責事項.docx](#)

当日の注意事項
[注意事項.pdf](#)



5. 実地試験（集合試験方式）

ClassNIC 無人航空機操縦士試験申込システム

ヘルプ お知らせ

ホーム 試験を探す マイページ 自分の試験 個人支払い 個人設定 その他 お知らせ

ホーム > 自分の試験 > 試験詳細 > 申込内容の確認

申込内容の確認

開催中 承認 未払い

【実地試験(集合)】回転翼（マルチローター）>二等>基本 全1回

手数料

支払手続き期日
2024年12月31日
00時00分

非団体会員

手数料 円（税込）

管理者用入力欄

試験ID	-
試験日	-
受付開始時間	-
会場名	-
受付状況	-
指定試験機関からの連絡	-
合格情報	-
合否結果	-
実地試験結果確認番号	-
実地試験合格日	-
指定試験機関からの連絡	-

合否結果が確認できます

5. 実地試験（出張試験方式）

1. 試験申込システムにログインする

ClassNK 無人航空機操縦士試験申込システム

ヘルプ ログイン 新規登録

ログイン

ClassNK

無人航空機操縦士試験申込システム

ログインID (メールアドレス)

sample@manaable.com

パスワード

パスワード

利用規約に同意したものとみなします

ログイン

パスワードを忘れた方

アカウントをお持ちでない方は
新規登録

①登録したメールアドレスとパスワードを入力してください

②「ログイン」をクリックしてください。



5.実地試験（出張試験方式）

2. 試験一覧から「【実地試験（出張）】」を選択する

ClassNK 無人航空機操縦士試験申込システム

ヘルプ お知らせ

ホーム

試験を探す

マイページ

自分の試験

個人支払い

個人設定

その他

お知らせ

今までに ※結果は申込履歴から確認できますした 試験

①「試験を探す」を押下してください

直近の受験予定

2023年に※結果は申込履歴から確認できますした試験

直近の 受験予定はありません。

2023年に ※結果は申込履歴から確認できますした 試験はありません。

自分の試験

すべて 申込結果待ち 支払い未完了 受験 キャンセル済 過去の試験

申し込んでいる試験はありません。
申し込んだ試験が表示される場所になります。試験を申し込んでみましょう！

試験を探す



5.実地試験（出張試験方式）

ClassNik 無人航空機操縦士試験申込システム

ヘルプ お知らせ

ホーム 試験を探す

マイページ 自分の試験 個人支払い 個人設定 その他 お知らせ

②受験されたい機体の種類を試験名に入力し、「検索」を押下すると試験が検索しやすくなります

試験名で検索 絞り込み 検索

試験名	受付状況
【実地試験(出張)】回転翼(マルチローター)>最大離陸重量25kg以上 全1回	受付中
【実地試験(出張)】回転翼(ヘリコプター) 全1回	受付中
【実地試験(出張)】飛行 全1回	受付中
【身体検査】会場での受検 全1回	受付中
【身体検査】書類での受検_202 全1回	受付中
【学科試験】一等 全1回	受付中

③受験されたい実地試験を押下してください



5.実地試験（出張試験方式）

3. 調整を申込む

The screenshot shows the 'ClassNK 無人航空機操縦士試験申込システム' (ClassNK Remote Pilot Exam Application System) interface. The breadcrumb trail is 'ホーム > 試験を探す > 試験詳細'. The main content area displays a search result for a practical exam (出張試験) for multi-rotor aircraft (マルチローター) with a maximum takeoff weight of 25kg or more. The status is '受付中' (Accepting applications) and '開催中' (Ongoing). A yellow button labeled '試験を申し込む' (Apply for exam) is visible. Below the search result, the '試験詳細' (Exam Details) section is expanded, showing the exam method, exam topic, items to bring, and preparation requirements. A callout bubble points to the '試験を申し込む' button with the instruction: '③「試験を申し込む」を押下してください' (Please click 'Apply for exam'). Another callout bubble points to the '試験詳細' section with the instruction: '②「試験詳細」をご確認ください' (Please confirm 'Exam Details').

ClassNK 無人航空機操縦士試験申込システム

ヘルプ お知らせ

ホーム > 試験を探す > 試験詳細

受付中 開催中

【実地試験(出張)】回転翼（マルチローター）>最大離陸重量25kg以上

全1回

試験を申し込む

実地試験の免除申込みは無料

試験詳細

試験方式

回転翼（マルチローター）（最大離陸重量25kg以上）、回転翼（ヘリコプター）、飛行機の実地試験につきましては受験者が機体等の備品を準備した上で受験者の準備する場所に本会の試験員を派遣し試験を行います。

試験課題

<https://ua-remote-pilot-exam.com/guide/pilot-examination/#anc02>

当日の持ち物

調整の上、決定します。

事前準備

本会との調整の前に受験者にて事前に以下のご用意ください。

- ・使用機体
- ・試験場所
- ・希望日時
- ・受験者数

申込み後7営業日以内に担当者から調整のご案内がまいります。

③「試験を申し込む」を押下してください

②「試験詳細」をご確認ください

【注意】

出張試験の調整を申込みする場合、以下の情報を事前にご用意ください

- ・使用機体
- ・試験場所
- ・希望日時
- ・受験者数

5.実地試験（出張試験方式）

ClassNIX 無人航空機操縦士試験申込システム

ヘルプ お知らせ

ホーム > 試験を探す > 試験詳細 > 試験を申し込む

試験を申し込む

受付中

【実地試験(出張)】回転翼（マルチローター）>最大離陸重量25kg以上 全1回

③「個人として申し込む」を押下ください

申込者 **必須**

個人として申し込む

実地試験の免除申込みは無料です：0円

*受験者情報に基づき実地試験の免除申込みは無料ですの料金が適用されます。

④調整の為平日昼間に連絡をとれる電話番号を記載してください

Q.1

電話番号 **必須**

調整の為本会（平日昼間に連絡をとれる番号を記載ください。

⑤「利用規約」・「個人情報保護方針」の内容にご同意の上、✓してください

Q.2

備考 **任意**

利用規約と個人情報保護方針の内容に同意する

④と⑤を選択の上、「申込内容の確認」を押下してください

申込内容の確認 >

ヘルプ
マニュアル

5. 実地試験（出張試験方式）

ClassNavi 無人航空機操縦士試験申込システム

ヘルプ お知らせ

ホーム > 試験を探す > 試験詳細 > 試験を申し込む > 確認

申込内容の確認

受付中

【実地試験(出張)】回転翼（マルチローター）>最大離陸重量25kg以上

2022年12月05日 - 2024年12月31日 全1回

試験を申し込む

実地試験の免除申込みは無料です

電話番号
0000000

備考
-

合計 (税込)

⑦「試験を申し込む」を押下してください

⑥内容をご確認ください

5.実地試験（出張試験方式）


ClassNIC 無人航空機操縦士試験申込システム

ヘルプ お知らせ

ホーム > 試験を探す > 試験詳細 > 試験申し込み完了

試験申し込み完了

申し込みが完了しました



お申し込みいただき、ありがとうございます。

申込内容を確認し、申込日から7営業日以内に指定試験機関担当者より調整のご連絡をいたします。

8営業日を過ぎても連絡がない場合は、お手数ではございますが、以下問合せ先までお問い合わせください。

【問合せ先】
無人航空機操縦士試験機関ヘルプデスク
050-6861-9700
受付時間：9:00～17:00（土日・祝日・年末年始を除く）

試験詳細へ

実地試験の免除申込みは無料です

- 申込み完了後、指定試験機関から調整のご連絡をいたしますので、連絡がくるまでお待ちください。
- 申込みから7営業日以内に調整の連絡がない場合は、以下の問合せ先にお問い合わせください。

【問合せ先】

無人航空機操縦士試験機関ヘルプデスク

050-6861-9700

受付時間 9:00～17:00（土日・祝日・年末年始を除く）

5. 実地試験（登録講習機関で実地講習を受講）

1. 試験申込システムにログインする

ClassNK 無人航空機操縦士試験申込システム

ヘルプ ログイン 新規登録

ログイン

ClassNK

無人航空機操縦士試験申込システム

ログインID (メールアドレス)
sample@manaable.com

パスワード
パスワード

利用規約に同意したものとみなします

ログイン

パスワードを忘れた方

アカウントをお持ちでない方は
新規登録

①登録したメールアドレスとパスワードを入力してください

②「ログイン」をクリックしてください。



5. 実地試験（登録講習機関で実地講習を受講）

2. 「【実地試験】講習修了証明書の提出」を選択する

ClassNK 無人航空機操縦士試験申込システム

ヘルプ お知らせ

ホーム > 試験を

試験を探す

②「講習」を試験名に入力し、「検索」を押下すると検索しやすくなります

試験名で検索 絞り込み 検索

マイページ 自分の試験 個人支払い 個人設定 その他 お知らせ

試験名	受付状況
受験資格の確認 全1回	受付中
ITRA公開テスト 全1回	受付中
本人情報の変更 全1回	受付中
【実地試験】回転翼（マルチローター）講習修了証明書の提出（免除申込み） 全1回	受付中
【実地試験(集合)】回転翼（マルチローター）>一等>基本 全1回	受付中

③免除申込みを行う機体の種類を押下してください



5. 実地試験（登録講習機関で実地講習を受講）

ClassNik 無人航空機操縦士試験申込システム

ヘルプ お知らせ

ホーム > 自分の試験 > 試験詳細

受付中 開催中 承認待ち

【実地試験】回転翼（マルチローター）講習修了証明書の提出（免除申込み）

全1回

試験を申し込む

実地試験の免除申込みは無料です

③「試験を申し込む」を押下してください

試験詳細

ご案内

登録講習機関による講習の受講及び修了審査の合格をもって、指定試験機関での実地試験は免除できます。免除の場合には、本申込みにて登録講習機関発行の修了証明書を提出する必要があります。

本人情報

試験申込システム（本システム）のアカウント情報（本画面右上の「こんにちは、×××さん」をクリックすると確認できます）が最新かご確認ください。DIPSに登録した情報（氏名・メールアドレス・電話番号・技能証明申請者番号）に変更があった場合は、必ず本システム上の情報も変更の上、「本人情報の変更」への申込みを実施してください。

問合せ先

無人航空機操縦士試験機関ヘルプデスク
050-6861-9700
受付時間：9:00～17:00（土日・祝日・年末年始を除く）

②「試験詳細」をご確認ください

5. 実地試験（登録講習機関で実地講習を受講）

ClassNik 無人航空機操縦士試験申込システム

ヘルプ お知らせ

ホーム > 試験を探す > 試験詳細 > 試験を申し込む

試験を申し込む

受付中

【実地試験】回転翼（マルチローター）講習修了証明書の提出（免除申込み） 全1回

申込者 必須

個人として申し込む

④「個人として申し込む」を押下ください

手数料: [REDACTED]

*受験者情報に基づき手数料の料金が適用されます。

利用規約と個人情報保護方針の内容に同意する

申込内容の確認 >

④と⑤を選択の上、「申込内容の確認」を押下してください

5. 実地試験（登録講習機関で実地講習を受講）

3. 申込み

ClassNIK 無人航空機操縦士試験申込システム

ヘルプ お知らせ

ホーム > 自分の試験 > 試験詳細 > 申込内容の変更

試験を申し込む

開催中 承認待ち

【実地試験】回転翼（マルチローター）講習修了証明書の提出（免除申込み）

全1回

申込内容の変更を確認

実地試験の免除申込みは無料です

Q.1

免除したい実地試験の種類（複数選択可） **必須**

- 一等>基本
- 一等>夜間
- 一等>目視外
- 一等>25kg以上
- 二等>基本
- 二等>夜間
- 二等>目視外
- 二等>25kg以上

申込内容の変更を確認

実地試験の免除申込みは無料です

Q.2

講習修了証明書のPDF（基本） **任意**

ファイルをドロップしてアップロード
または
ファイルを選択

※アップロードできる容量は100MBまでです。
※アップロード可能なファイルの拡張子：PDF、JPG、PNG、PPT、XLSX、DOCX、GIF

PDFにしてください、アップロードをお願いします。

利用規約と個人情報保護方針の内容

①免除したい実地試験の種類を押下してください

②講習修了証明書のPDFを添付してください

③「利用規約」・「個人情報保護方針」の内容にご同意の上、✓してください

①～③を選択の上、「申込内容の確認」を押下してください

申込内容の確認 >

5. 実地試験（登録講習機関で実地講習を受講）

ClassNK 無人航空機操縦士試験申込システム

ヘルプ お知らせ

ホーム > 自分の試験 > 試験詳細 > 申込内容の変更確認

申込内容の確認

開催中 承認待ち

【実地試験】回転翼（マルチローター）講習修了証明書の提出（免除申込み）

全1回

試験を申し込む

実地試験の免除申込みは有料です

非団体会員

受験者入力欄

免除したい実地試験の種類（複数選択可）
二等>基本

講習修了証明書のPDF（基本）
-

講習修了証明書のPDF（目視外）
-

講習修了証明書のPDF（夜間）
-

講習修了証明書のPDF（25kg以上）
-

⑤「試験を申し込む」を押下してください

④正しいファイルが添付されていることを確認してください

5. 実地試験（登録講習機関で実地講習を受講）

ClassNK 無人航空機操縦士試験申込システム

ヘルプ お知らせ

ホーム
試験を探す
マイページ
自分の試験
個人支払い
個人設定
お知らせ

申込が完了しました。



⌂ 試験詳細にもどる

4. 申込結果を確認する


○ 確認完了の場合は4-1へ

△ 再提出が必要な場合は4-2へ

5.実地試験（登録講習機関で実地講習を受講）

○ 4-1 確認完了の場合

【無人航空機操縦士試験申込システム】身体検査に関する登録情報変更のお知らせ

 無人航空機操縦士試験申込システム <ua-remote-pilot-exam@manaable.com>
宛先 [redacted]

 返信  全員に返信  転送 

海事 空様

以下の試験の登録情報に変更がありました。

試験名:【身体検査】書類での受検_2022

以下のURLより試験申込システムにログイン後、【身体検査】書類での受検_2022を選択して「申込内容の確認」ボタンから変更内容をご確認ください。
なお、本メールは受験者様ご自身で情報を変更された場合も、指定試験機関にて情報を変更した場合も自動で送信されるものです。

<https://ua-remote-pilot-exam.manaable.com/training/apply/history/5/detail>

※本メールはシステムからの自動送信です。お心あたりのない場合は、お手数ですが削除をお願いします。
※ご返信いただいても対応できかねますことをご了承ください。

無人航空機操縦士試験指定試験機関
一般財団法人日本海事協会
無人航空機操縦士試験申込システム: <https://ua-remote-pilot-exam.manaable.com/>
【問合せ先】
無人航空機操縦士試験ヘルプデスク
050-6861-9700
受付時間:9:00~17:00(土日・祝日・年末年始を除く)

- 申込みから7営業日以内に通知がない場合は、以下の問合せ先にお問い合わせください。

【問合せ先】

無人航空機操縦士試験機関ヘルプデスク

050-6861-9700

受付時間 9:00~17:00（土日・祝日・年末年始を除く）

5. 実地試験（登録講習機関で実地講習を受講）

ClassNIK 無人航空機操縦士試験申込システム

ヘルプ お知らせ

ホーム > 自分の試験 > 試験詳細

受付中 開催中 承認 無料

【実地試験】回転翼（マルチローター）講習修了証明書の提出（免除申込み）

全1回

レッスンを受講する

申込み内容の確認

実地試験の免除申込みは無料です

①「申込み内容の確認」を押下してください

試験詳細

ご案内

登録講習機関による講習の受講が完了した旨を通知するメールが送信されています。指定試験機関での実地試験は免除申請が可能です。免除の場合には、本申込みにて登録講習機関発行の修了証明書を提出する必要があります。

本人情報

試験申込システム（本システム）のアカウント情報（本画面右上の「こんにちは、×××さん」をクリックすると確認できます）が最新かご確認ください。DIPSに登録した情報（氏名・メールアドレス・電話番号・技能証明申請者番号）に変更があった場合は、必ず本システム上の情報も変更の上、「本人情報の変更」への申込みを実施してください。

問合せ先

無人航空機操縦士試験機関ヘルプデスク
050-6861-9700
受付時間：9:00～17:00（土日・祝日・年末年始を除く）

5. 実地試験（登録講習機関で実地講習を受講）

ClassNik 無人航空機操縦士試験申込システム

ヘルプ お知らせ

自分の試験
個人支払い
個人設定
その他
お知らせ

【実地試験】回転翼（マルチローター） 講習修了証明書の提出（免除申込み）

全1回

非団体会員 [REDACTED]

受験者入力欄

免除したい実地試験の種類（複数選択可）
二等>基本

講習修了証明書のPDF（基本）
-

講習修了証明書のPDF（目視外）
-

講習修了証明書のPDF（夜間）
-

講習修了証明書のPDF（25kg以上）
-

実地試験の免除申込みは無料です [REDACTED] (税込)

申込内容の変更

実地試験の免除申込みは無料です
[REDACTED]

管理者用入力欄

合格情報

講習修了証明書確認状況
確認完了

指定試験機関からの連絡
-

一等

講習修了証明書番号（基本）
-

申込内容の変更

②確認状況が「確認完了」になります

5.実地試験（登録講習機関で実地講習を受講）

○ 4-2 再提出が必要な場合

【無人航空機操縦士試験申込システム】回転翼（マルチローター）講習修了証明書の提出に関するお知らせ

NL NK-UAV license
宛先

2023/08/04 (金) 16:18

以下にお申込みいただいていることを確認いたしました。

【実地試験】回転翼（マルチローター）講習修了証明書の提出（免除申込み）

本会にて国土交通省のドローン情報基盤システム（DIPS）の講習修了者情報を確認いたしましたが、DIPSに登録された講習修了情報と修了証明書の情報の一致が確認できませんでしたので、一度お申し込みをキャンセルしております。

が講習を受講した登録講習機関により DIPS に登録した修了情報の修正又は講習修了証明書の修正が必要になります。

講習を受講された登録講習機関にご連絡いただき、情報の修正をご依頼いただけますようお願い申し上げます。

<相違点>
限定事項（解除）項目

DIPS：二等マルチ・目視内・昼間限定解除
講習修了証明書：二等マルチ

修正が完了しましたら、再度講習修了証明書をご提出いただけますようお願い申し上げます。

※本メールにお心あたりのない場合は、お手数ですが削除をお願いいたします。
※本メールにご返信いただいても対応できかねますことをご了承ください。

無人航空機操縦士試験指定試験機関
一般財団法人日本海事協会
無人航空機操縦士試験案内サイト：<https://ua-remote-pilot-exam.com/>
無人航空機操縦士試験申込システム：<https://ua-remote-pilot-exam.manaable.com/>

【問合せ先】
無人航空機操縦士試験ヘルプデスク
050-6861-9700
受付時間：9:00～17:00（土日・祝日・年末年始を除く）

➤ 申込みから7営業日以内に通知がない場合は、以下の問合せ先にお問い合わせください。

【問合せ先】
無人航空機操縦士試験機関ヘルプデスク
050-6861-9700
受付時間 9:00～17:00（土日・祝日・年末年始を除く）

5. 実地試験（登録講習機関で実地講習を受講）

- P.99～P.104の手順に従って、講習修了証明書の提出（免除申込み）の申込みを実施してください。

6.試験合格証明書の発行

#	操作マニュアル内容	ページ
1	試験申込システムにログインする	P.111
2	試験一覧から「【試験合格証明書の発行】」を選択する	P.112
3	試験合格証明書の発行を申込む	P.114
4	申込結果を確認する	P.120

- 試験合格証明書は、国に技能証明書の発行申請をするのに必要となる無人航空機操縦士試験に合格したことを示す証明書です。
- 取得する技能証明に対応した学科試験、身体検査、実地試験に合格したら、試験合格証明書の発行申込みを行ってください。

6.試験合格証明書の発行

1. 試験申込システムにログインする

The screenshot shows the ClassNK login interface. At the top left is the ClassNK logo and the text '無人航空機操縦士試験申込システム'. At the top right are links for 'ヘルプ', 'ログイン', and '新規登録'. The main content area is titled 'ログイン' and features the ClassNK logo. Below the logo is the text '無人航空機操縦士試験申込システム'. There are two input fields: 'ログインID (メールアドレス)' with the value 'sample@manaable.com' and 'パスワード' with the placeholder 'パスワード'. Below the fields is the text '利用規約に同意したものとみなします'. A green 'ログイン' button is positioned below the text. Below the button is a link 'パスワードを忘れた方'. At the bottom of the page, there is a link 'アカウントをお持ちでない方は 新規登録'.

①登録したメールアドレスとパスワードを入力してください

②「ログイン」をクリックしてください。



6.試験合格証明書の発行

2.試験一覧から「【試験合格証明書の発行】」を選択する

ClassNK 無人航空機操縦士試験申込システム

ヘルプ お知らせ

ホーム

試験を探す

マイページ

自分の試験

個人支払い

個人設定

その他

お知らせ

今までに ※結果は申込履歴から確認できますした 試験

①「試験を探す」を押下してください

直近の受験予定

2023年に※結果は申込履歴から確認できますした試験

直近の 受験予定はありません。

2023年に ※結果は申込履歴から確認できますした 試験はありません。

自分の試験

すべて 申込結果待ち 支払い未完了 受験 キャンセル済 過去の試験

申し込んでいる試験はありません。

申し込んだ試験が表示される場所になります。試験を申し込んでみましょう！

試験を探す



6.試験合格証明書の発行

ClassNK 無人航空機操縦士試験申込システム

ヘルプ お知らせ

ホーム > 試験を探す

試験を探す

マイページ

自分の試験

個人支払い

個人設定

その他

お知らせ

②「試験合格証明書」と試験名に入力の上「検索」を押下すると探しやすくなります

試験名で検索 絞り込み 検索

フィルター

試験名	受付状況
受験資格の確認 全1回	受付中
ITRA公開テスト 全1回	受付中
本人情報の変更 全1回	受付中
【実地試験(集合)】回転翼(マルチローター) >二等>基本 全1回	受付中
【実地試験(集合)】回転翼(マルチローター) >一等>基本 全1回	受付中
試験合格証明書発行申込み 全1回	受付中

③「試験合格証明書発行申込み」を押下してください



6.試験合格証明書の発行

3. 試験合格証明書の発行を申込み

③「試験を申し込む」を押下してください

②「試験詳細」をご確認ください

6.試験合格証明書の発行

ClassNIK 無人航空機操縦士試験申込システム ヘルプ お知らせ

ホーム > 試験を探す > 試験詳細 > 試験を申し込む

試験を申し込む

受付中

試験合格証明書発行申込み 全1回

申込者 **必須**

個人として申し込む

④「個人として申し込む」を押下ください

試験合格証明書について

⑤機体の種類を選択してください

Q.1

機体の種類 **必須**

回転翼(マルチローター)
 回転翼(ヘリコプター)
 飛行機

⑥技能証明書の種類を選択してください
(複数選択可能です)

Q.2

技能証明書の種類(複数選択可) **必須**

一等>基本
 一等>夜間
 一等>目視外
 一等>25kg以上
 二等>基本
 二等>夜間
 二等>目視外
 二等>25kg以上



6.試験合格証明書の発行

技能証明書について

⑦技能証明申請書の取得状況について
選択してください

Q.3

初めての技能証明書申請ですか？取得済みの方は、PDF又はJPEGでご提出ください。 **必須**

- 初回申請
 技能証明書取得済み

⑧技能証明をお持ちの方は、PDFにて
アップロードしてください

Q.4

無人航空機操縦者技能証明書のPDF又はJPEG



ファイルをドロップしてアップロード
または

ファイルを選択

※アップロードできる容量は100MBまでです。
※アップロード可能なファイルの拡張子：PDF、JPG、PNG、PPT、
XLSX、DOCX、GIF

無人航空機操縦者技能証明書を既に取得済みの場合は、

⑨技能証明書番号を記入してください

Q.5

無人航空機操縦者技能証明書番号 **任意**

⑩「利用規約」・「個人情報保護方針」
の内容にご同意の上、✓してください

利用規約と個人情報保護方針の内容に同意する

申込内容の確認 >

試験詳細にもどる

④～⑩を選択の上、「申込内容の確認」を押下してください

6.試験合格証明書の発行

ClassNK 無人航空機操縦士試験申込システム

ヘルプ お知らせ

ホーム > 試験を探す > 試験詳細 > 試験を申し込む > 確認

申込内容の確認

受付中

試験合格証明書発行申込み

2022年12月05日 - 2024年12月31日 全1回

試験を申し込む

試験合格証明書の発行には手数料です

個人設定

試験合格証明書について

機体の種類
回転翼(マルチローター)

技能証明書の種類(複数選択可)
二等>基本

技能証明書について

初めての技能証明書申請ですか?取得済みの方は、PDF又はJPEGでご提出ください。

初回申請

無人航空機操縦者技能証明書のPDF又はJPEG
-

無人航空機操縦者技能証明書番号
-

合計 (税込)

⑪「試験を申し込む」を押下してください

6.試験合格証明書の発行


ClassNK 無人航空機操縦士試験申込システム

ヘルプ お知らせ

ホーム > 試験を探す > 試験詳細 > 試験申し込み完了

試験申し込み完了

申し込みが完了しました



お申し込みいただき、ありがとうございます。

<証明書発行までの流れ>

申込み完了日より7営業日以内に、登録されているメールアドレス宛に証明書発行のお知らせを通知します。

8営業日以降も通知がない場合は、お手数ではございますが以下の問合せ先までお問合せください。

【問合せ先】

無人航空機操縦士試験機関ヘルプデスク

050-6861-9700

受付時間：9:00～17:00（土日・祝日・年末年始を除く）

試験合格証明書発行の申込みが完了しました。

試験詳細へ

試験合格証明書の発行は無料です

6.試験合格証明書の発行



⑫申込みが完了すると、「試験合格証明書発行申込み完了のお知らせ」が送付されます

- 申込みから7営業日以内に通知がない場合は、以下の問合せ先にお問い合わせください。

【問合せ先】

無人航空機操縦士試験機関ヘルプデスク

050-6861-9700

受付時間 9:00～17:00（土日・祝日・年末年始を除く）

6.試験合格証明書の発行

4. 申込結果を確認する

①試験合格証明書が発行されると「試験合格証明書発行のお知らせ」が送付されます

②記載されているURLを押下してください

➤ 申込みから8営業日以降も通知がない場合は、以下の問合せ先にお問い合わせください。

【問合せ先】

無人航空機操縦士試験機関ヘルプデスク

050-6861-9700

受付時間 9:00～17:00（土日・祝日・年末年始を除く）

6.試験合格証明書の発行

The screenshot shows the 'ClassNK 無人航空機操縦士試験申込システム' (ClassNK UAV Pilot Exam Application System) interface. The user is on the 'Exam Details' page. The main content area is titled '試験合格証明書発行申込み' (Exam Certificate Issuance Application) and shows '全1回' (Total 1 time). A callout box with a grey background and a white border points to a button labeled '申込み内容の確認' (Confirm application content) on the right side of the page. The callout text reads: '③「申込み内容の確認」を押下してください' (Please click the 'Confirm application content' button). The page also includes a sidebar with navigation options like 'マイページ' (My Page), '自分の試験' (My Exam), '個人支払い' (Personal Payment), '個人設定' (Personal Settings), 'その他' (Others), and 'お知らせ' (Notice). The main content area has sections for '記載事項' (Notes), '本人情報' (Personal Information), and '問合せ先' (Contact Information).

ClassNK 無人航空機操縦士試験申込システム

ヘルプ お知らせ

ホーム > 自分の試験 > 試験詳細

受付中 開催中 承認 無料

試験合格証明書発行申込み

全1回

申込み内容の確認

試験合格証明書の発行...です

③「申込み内容の確認」を押下してください

試験詳細

記載事項

試験合格証明書には本システムに登録されている個人情報が記載されます。マイアカウントより情報が正しいか今一度確認の上、お申込みください。

本人情報

試験申込システム（本システム）のアカウント情報（本画面右上の「こんにちは、×××さん」をクリックすると確認できます）が最新かご確認ください。DIPSに登録した情報（氏名・メールアドレス・電話番号・技能証明申請者番号）に変更があった場合は、必ず本システム上の情報も変更の上、「本人情報の変更」への申込みを実施してください。

問合せ先

無人航空機操縦士試験機関ヘルプデスク
050-6861-9700
受付時間：9:00～17:00（土日・祝日・年末年始を除く）

6.試験合格証明書の発行

ClassNK 無人航空機操縦士試験申込システム ヘルプ お知らせ

ホーム > 自分の試験 > 試験詳細 > 申込内容の確認

申込内容の確認

開催中 承認 無料

試験合格証明書発行申込み

全1回

申込内容の変更

試験合格証明書の発行は無料です

非団体会員

試験合格証明書について

機体の種類
回転翼(マルチローター)

技能証明書の種類 (複数選択可)
二等>基本

技能証明書について

初めての技能証明書申請ですか? 取得済みの方は、PDF又はJPEGでご提出ください。
初回申請

無人航空機操縦者技能証明書のPDF又はJPEG
-

無人航空機操縦者技能証明書番号
-

試験合格証明書の発行は無料です (税込)

ヘルプ



6.試験合格証明書の発行

④こちらより以下の情報が確認できます

- ・実地試験合格証明番号
- ・試験合格証明書
- ・試験合格証明書番号
- ・試験合格証明書発行日
- ・有効期間満了日

管理者用入力欄

試験合格証明書申込み結果
確認完了

指定試験機関からの連絡

合格情報

実地試験合格証明番号
111111111111

試験合格証明書

試験合格証明書番号
111111111111

試験合格証明書発行日
2023-10-15

有効期間満了日
2024-10-14

⑤実地試験を免除した場合は、実地試験合格証明書番号は発行されません

- 国土交通省航空局が運営管理するドローン情報基盤システム（DIPS）にアクセスし、無人航空機操縦者技能証明の取得申請を行ってください。

7.支払い手続き

#	操作マニュアル内容	ページ
1	試験申込システムにログインする	P.125
2	支払い方法を選択する	P.126

銀行振込の際の注意事項

- ✓ 登録しているメールアドレスに振込先の銀行・口座情報・口座名義などがメールで送信されます。
- ✓ 銀行振込のバーチャル口座は、支払い手続き中の試験及び受験者の為の限定口座です。他の試験の支払いと合算せず、必ず表示されている合計金額のみ振り込んでください。

7.支払い手続き

1. 試験申込システムにログインする

The screenshot shows the ClassNK login page. At the top left is the ClassNK logo and the text '無人航空機操縦士試験申込システム'. At the top right are links for 'ヘルプ', 'ログイン', and '新規登録'. The main content area is titled 'ログイン' and features the ClassNK logo. Below the logo is the text '無人航空機操縦士試験申込システム'. There are two input fields: 'ログインID (メールアドレス)' with the value 'sample@manaable.com' and 'パスワード' with the placeholder 'パスワード'. Below the fields is the text '利用規約に同意したものとみなします'. A green 'ログイン' button is positioned below the text. Below the button is a link 'パスワードを忘れた方'. At the bottom of the page, there is a link 'アカウントをお持ちでない方は新規登録'.

①登録したメールアドレスとパスワードを入力してください

②「ログイン」をクリックしてください。



7.支払い手続き

2.支払い方法を選択する

ClassNIK 無人航空機操縦士試験申込システム

ヘルプ お知らせ

ホーム > 個人支払い

個人支払い

試験名でさがす 検索

すべて 支払い未完了 支払い完了 キャンセル済

試験名	支払日	請求額	支払方法	支払状況	領収書
【身体検査】書類での受検_2023 全1回	-	●	-	未払い	① ↓ ダウン
【身体検査】会場での受検_2023 全1回	-	●	コンビニ支払	支払待ち	① ↓ ダウン
【学科試験】二等 全1回	-	-	-	無料	-
【学科試験】二等受験結果 全1回	-	-	-	無料	-
【実地試験(集合)】回転翼(マルチローター)>二等>基本 全1回	-	●	-	未払い	① ↓ ダウン
【実地試験】回転翼(マルチローター) 習修証明書の提出(免除申込み) 全1回	-	-	-	無料	-
試験合格証明書発行申込み 全1回	-	-	-	無料	-

①個人支払いを押下してください

②支払いたい試験を押下してください
「支払状況」が「未払い」となっている試験が
支払対象試験です



7.支払い手続き

④「お支払い」を押下してください

The screenshot displays the ClassNIK website interface for the drone pilot exam application system. The main content area shows the exam details for the "【実地試験(集合)】回転翼(マルチローター) > 二等 > 基本" category, with a status of "未払い" (Not Paid). A callout bubble points to the "お支払い" (Payment) button. Below the exam details, there is a section for "試験詳細" (Exam Details) containing information about the exam type, location, and schedule. A second callout bubble points to the "手数料" (Fee) section, which displays the payment deadline as "2024年12月31日 00時00分".

ClassNIK 無人航空機操縦士試験申込システム

ヘルプ お知らせ

ホーム > 試験を探す > 試験詳細

受付中 開催中 承認 未払い

【実地試験(集合)】回転翼(マルチローター) > 二等 > 基本

全1回

試験詳細

事前問合せ
実地試験に関して特別な配慮が必要な方及び特に理由がありプロポ・機体の持ち込みを希望される方は申込みの前にあらかじめ本会に問い合わせください。

試験方式
実地試験はお支払いの後に予約できるようになります。開催場所及び日時は試験案内サイトから予め確認できます。
<https://ua-remote-pilot-exam.com/schedule/>

試験課題
<https://ua-remote-pilot-exam.com/guide/pilot-examination/#anc02>

免責事項
[免責事項.docx](#)

当日の注意事項
[注意事項.pdf](#)

手数料

支払手続き期日
2024年12月31日
00時00分

お支払い

申込み内容の確認

③手数料や支払手続き期日をご確認ください



7.支払い手続き

ClassNK 無人航空機操縦士試験申込システム

ヘルプ お知らせ

ホーム > 試験を探す > 試験詳細

受付中 開催中 承認 未払い

【実地試験(集合)】回転翼（マルチローター）>二等>基本 全1回

【銀行振込決済をご希望の場合】

- お支払い画面に表示される振込先情報は、利用者や研修によって毎回異なります。
- 必ず表示画面を保存してください。**（△振込先情報はメールでは送信されません）
- 口座名義は「GMO-PG ムジンコウクウキソウジュウシケン」になります。

支払い詳細

手数料	円
手数料	
合計	(税込)

合計 (税込)

内訳

個人支払い

手数料	円 (税込)
小計	円

お支払い

手数料

支払手続き期日
2024年12月31日
00時00分

⑤「支払い詳細」をご確認の上、「お支払い」を押下してください



7.支払い手続き

The screenshot shows a payment page with a blue header and a light blue background. At the top right, there is a button labeled "サイトに戻る". Below this, the page is divided into two main sections: "ご利用内容" (Usage Content) and "お支払い手続き" (Payment Process). Under "ご利用内容", there is a sub-section "取引詳細" (Transaction Details) and a "合計" (Total) field which is currently redacted with a black bar. The "お支払い手続き" section contains a dropdown menu titled "お支払い方法を選択してください" (Please select a payment method). The dropdown menu is open, showing three options: "クレジットカード" (Credit Card), "コンビニ" (Convenience Store), and "銀行振込 (バーチャル口座)" (Bank Transfer (Virtual Account)). A callout bubble points to the dropdown menu.

⑥支払い方法をプルダウンより選択してください

クレジットカード支払いの場合は2-1へ

コンビニ支払いの場合は2-2へ

銀行振込（バーチャル口座）の場合は2-3へ

7.支払い手続き

2-1 クレジットカード支払いの場合

[🏠 サイトに戻る](#)

ご利用内容

取引詳細

合計

お支払い手続き

クレジットカード

クレジットカード番号

半角数字、ハイフン(-)不要

有効期限 (月)

月

有効期限 (年)

年

セキュリティコード

カード裏面の数字下3桁 (AMEXは表面4桁)

支払方法

選択してください

戻る

次へ

①クレジットカード情報を入力してください

②「次へ」を押下してください



7.支払い手続き

[🔙 サイトに戻る](#)

ご利用内容

① 取引詳細

合計

お支払い手続き

クレジットカード

クレジットカード番号

有効期限 (月 / 年)
11 / 2031

セキュリティコード

支払方法
一括払

③入力内容を確認してください

再入力

確定

④「確定」を押下してください

お支払い手続き

お支払い手続きが完了しました。

決済手段	クレジットカード決済
支払方法	一括払
クレジットカード番号	XXXXXXXXXXXX

[🔙 サイトに戻る](#)

7.支払い手続き

2-2 コンビニ支払いの場合

[🔙 サイトに戻る](#)

ご利用内容

取引詳細

合計

お支払い手続き

①情報を入力してください

コンビニ

ご利用するコンビニ **必須**

選択してください

氏名 **必須**

山田 太郎

フリガナ **必須**

ヤマダ タロウ

電話番号 **必須**

メールアドレス **任意**

メールアドレス (確認用)

入力したメールアドレスに決済情報が送付されるため、入力することを推奨します

戻る

次へ

②「次へ」を押下してください



7.支払い手続き

[サイトに戻る](#)

ご利用内容

取引詳細

合計

お支払い手続き

コンビニ

③入力内容を確認してください

ご利用するコンビニ
セブンイレブン

氏名
海事

フリガナ
空

電話番号

[Redacted]

メールアドレス

[Redacted]

再入力

確定

④「確定」を押下してください

お支払い手続き

コンビニエンスストアお支払い申し込みが完了しました。下記の手順でお支払いください。

お支払いの際、このページに記載された払込票番号が必要になります。メモを取るか、このページを印刷してお持ちください。

セブンイレブンでお支払いの場合

払込票番号

[Redacted]

お支払期限

2022/11/03 23:59:59

⑤お支払期限までにお支払いください

[サイトに戻る](#)

7.支払い手続き

2-3 銀行振込（バーチャル口座）の場合

[サイトに戻る](#)

ご利用内容

取引詳細

合計

お支払い手続き

銀行振込（バーチャル口座）

①「確定」を押下してください

銀行振込（バーチャル口座）による決済を実行します。

戻る

確定

登録しているメールアドレスに振込先の銀行・口座情報・口座名義などがメールで送信されます。

合計

お支払い手続き

銀行振込（バーチャル口座）のお支払い申し込みが完了しました。

振込期限までに以下の口座に振込みを行ってください。

振込みの際は、振込依頼欄に振込コード+お客様の氏名を入力してください。

決済手段	銀行振込（バーチャル口座）
振込先銀行名	テスト銀行（9998）
振込先支店名	テスト支店（999）
振込先口座種別	普通預金
振込先口座番号	XXXXXXXXXX
振込期限	2022/11/20
振込コード	XXXXXXXXXX

②振込期限までにお支払いください

[サイトに戻る](#)

8.身体検査（会場）・実地試験（集合）の 予約の変更・キャンセル

注意事項

- ✓ 身体検査（会場）と実地試験（集合試験方式）の予約の変更・キャンセルは、**予約している試験の申込締切日まで可能です。**
- ✓ **試験の申込締切日を過ぎると、予約の変更は一切できませんのでご注意ください。**

ログイン

ClassNK

無人航空機操縦士試験申込システム

ログインID(メールアドレス)

sample@manaable.com

パスワード

パスワード

利用規約に同意したものとみなします

ログイン

パスワードを忘れた方

①登録したメールアドレスとパスワードを入力してください

②「ログイン」をクリックしてください。



8.身体検査（会場）・実地試験（集合）の 予約の変更・キャンセル

ClassNK 無人航空機操縦士試験申込システム

ヘルプ お知らせ

ホーム > 自分の試験

自分の試験

試験名でさがす 検索

すべて 申込結果待ち 支払い未済 試験 キャンセル済 過去の試験

申込ID	試験名	開催状況	申込結果	備考
675	【実地試験(集合)】回転翼（マルチローター）>二等>基本 全1回	開催中	承認	※結果は申込履歴から確認でき
671	【学科試験】二等 全1回	開催中	承認	✓ ※結果は申込履歴から確認でき
672	【学科試験】二等受験結果 全1回	開催中	承認	✓ ※結果は申込履歴から確認でき
676	【実地試験(出張)】回転翼（マルチローター）>最大離陸重 量25kg以上 全1回	開催中	承認待ち	※結果は申込履歴から確認でき
677	【実地試験】回転翼（マルチローター）講習修了証明書の 提出（免除申込み） 全1回	開催中	承認	✓ ※結果は申込履歴から確認でき
678	試験合格証明書発行申込み 全1回	開催中	承認	✓ ※結果は申込履歴から確認でき
673	【身体検査】書類での受検_2023 全1回	開催中	承認	※結果は申込履歴から確認でき
674	【身体検査】会場での受検_2023 全1回	開催中	承認	※結果は申込履歴から確認でき

③「自分の試験」より予約の変更・キャンセル
されたい試験を選択してください



8.身体検査（会場）・実地試験（集合）の予約の変更・キャンセル

ClassNK 無人航空機操縦士試験申込システム ヘルプ お知らせ

ホーム > 自分の試験 > 試験詳細

受付中 開催中 承認 支払済

【身体検査】会場での受検_2023 全1回

レッスンを受講する
申込み内容の確認

手数料

④「申込み内容の確認」を選択してください

2023年12月31日
23時59分

試験詳細

公的証明書

- ・自動車運転免許証（自動二輪免許、小型特殊免許及び原付免許を除く。）
- ・指定航空身体検査医による航空身体検査証明書
- ・無人航空機操縦者技能証明書 のいずれかをご提出ください。

※有効期間内であることをご確認ください

医療機関の診断書

申請前6か月以内に受けた検査の結果が記載されている医師の診断書をご提出ください。

※診断書の様式には指定があります。

一等>25kg以上

最大離陸重量25kg未満の限定を変更する一等無人航空機操縦士試験を受験する場合の身体検査の方法は、医療機関の診断書の提出のみとなります。

領収書・請求書

領収書ダウンロードはこちら

レッスン概要（全1回）

✓ 受験完了

【身体検査】会場での受検_2023 受験する

もどる

8.身体検査（会場）・実地試験（集合）の予約の変更・キャンセル

The screenshot shows the ClassNK website interface. At the top, there is a navigation bar with 'ClassNK 無人航空機操縦士試験申込システム', a help icon, and a notification bell. Below the navigation bar, there is a breadcrumb trail: 'ホーム > 試験を探す > 試験詳細'. The main content area displays a video player for a video titled '【身体検査】書類での受検 2022'. A modal dialog box is overlaid on the video player, titled '視聴履歴に関する注意事項'. The dialog box contains the following text:

視聴履歴に関する注意事項

当サイトでは、オンデマンド動画を視聴する際、早送りができない仕様となっています。スマートフォンやタブレット端末で、動画を視聴する場合、シークバーや15秒送りボタンが出てくる場合がございますが、シークバーを無理やり何度も進めようとしたり、15秒送りボタンを連打したりすると、視聴履歴を正しく取得できなくなります。そのため、そのような行為は、絶対にしないようお願いいたします。

また、モバイルネットワーク環境をご利用の場合、通信が安定しないことにより、ネットワークが切断されたり、データの読み込みが遅くなりブラウザ側でタイムアウトしてしまうことで、受験状況を正しく取得できない可能性がございます。Wi-Fi環境等の安定したネットワークに接続した状態で、動画の再生をするようお願いいたします。

※こちらのご案内は、視聴履歴に関わる重要な内容のため、視聴ページにアクセスする度に表示されますので、ご了承ください。

確認しました

視聴に進む

⑤注意事項を確認して「確認しました」を✓してください

⑥「視聴に進む」を押下してください



8.身体検査（会場）・実地試験（集合）の予約の変更・キャンセル

ClassNK 無人航空機操縦士試験申込システム ヘルプ お知らせ

ホーム > 試験を探す > 試験詳細

【身体検査】会場での受検_2023

【身体検査】会場での受検_2023

- * オンデマンドの履歴はボタンをクリックすることで取得できるようになっています。そのため動画の開始と停止の際は、必ず動画左下の「再生」または「停止」ボタンをクリックするようにしてください。
- * 履歴が反映されない場合はページの更新をお願いいたします。

レッスン概要

日程調整サイトはこちら
<https://test.ua-remote-pilot-exam.com/schedule/?tid=211>

レッスン概要（全1回）

✓ 受験完了
【身体検査】会場での受検_2023

⑦URLを押下してください

研修詳細にもどる



8.身体検査（会場）・実地試験（集合）の予約の変更・キャンセル

日程選択サイトに遷移します

無人航空機操縦士試験
Unmanned Aircraft Remote Pilot License Exam

お知らせ よくあるご質問 サイト内検索

試験申込システム

TOP 試験の案内 手続きの案内 技能証明試験の種類・手数料 試験日程

トップページ > 試験日程（実地試験・身体検査）

試験日程（実地試験・身体検査）

検査・試験の種類 身体検査

開催地 選択してください

開催予定月 選択してください

検索する

予約済みの試験に✓が入った状態になっています

確定次第掲載します。

選択	種類	会場名	開催日/受付時間	申込締切	空き状況	詳細
<input type="checkbox"/>	身体検査	千葉県土気会場	P 2022年12月27日 13:00~13:15	あと19日	空きあり	+
<input checked="" type="checkbox"/>	身体検査	千葉県土気会場	P 2022年12月15日 10:00~10:15	あと6日	残りわずか	+

開催会場一覧PDF

アーカイブ(申込終了したもの)

現在選択している日程 **1**件

身体検査/関東/千葉県千葉市緑区大野台1-8-3/2022年12月15日
10:00~10:15

この日程で申込み

予約済みの試験はこちらに表示されます

8.身体検査（会場）・実地試験（集合）の予約の変更・キャンセル

検査・試験の種類 身体検査

開催地

開催予定月

検索する

予約をキャンセル・変更する試験の✓を外してください

確定次第掲載します。

選択	種類	会場名	開催日/受付時間	申込締切	空き状況	詳細
<input type="checkbox"/>	身体検査	千葉県土気会場	P 2022年12月27日 13:00~13:15	あと19日	空きあり	+
<input checked="" type="checkbox"/>	身体検査	千葉県土気会場	P 2022年12月15日 10:00~10:15	あと6日	残りわずか	+

開催会場一覧PDF

アーカイブ(申込終了したもの)

現在選択している日程 **1**件

身体検査/関東/千葉県千葉市緑区大野台1-8-3/2022年12月15日
10:00~10:15

この日程で申込み

<input type="checkbox"/>	身体検査	千葉県土気会場	P 2022年12月27日 13:00~13:15	あと19日	空きあり	+
<input type="checkbox"/>	身体検査	千葉県土気会場	P 2022年12月15日 10:00~10:15	あと6日	残りわずか	+

開催会場一覧PDF

アーカイブ(申込終了したもの)

現在選択している日程 **0**件

この日程で申込み

✓を外すと選択している日程が0件になります

8.身体検査（会場）・実地試験（集合）の予約の変更・キャンセル

予約を変更する場合

検査・試験の種類 身体検査 開催地 選択してください 開催予定月 選択してください

新しく予約を取得したい試験のチェックボックスに✓を入れてください

確定次第掲載します

選択	試験種別	会場名	開催日/受付時間	申込締切	空き状況	詳細
<input checked="" type="checkbox"/>	身体検査	千葉県土気会場	P 2022年12月27日 13:00~13:15	あと19日	空きあり	(+)
<input type="checkbox"/>	身体検査	千葉県土気会場	P 2022年12月15日 10:00~10:15	あと6日	残りわずか	(+)

開催会場一覧PDF

アーカイブ(申込終了したもの)

現在選択している日程 **1** 件

身体検査/関東/千葉県千葉市緑区大野台1-8-3/2022年12月27日
13:00~13:15

この日程で申込む

選択した試験が反映されます

反映された試験日程をご確認の上、「この日程で申込む」を押下してください

予約をキャンセルする場合

<input type="checkbox"/>	身体検査	千葉県土気会場	P
<input type="checkbox"/>	身体検査	千葉県土気会場	P

選択している日程が0件の状態で「この日程で申込む」を押下してください

開催会場一覧PDF

アーカイブ(申込終了したもの)

現在選択している日程 **0** 件

✓を外すと選択している日程が0件になります

この日程で申込む

注意事項

- ✓ 氏名、メールアドレス、電話番号に変更があった場合は、DIPSの情報を変更した上で、本システムの情報を変更してください。
- ✓ その上で、「本人情報の変更」に申込み必要があります。

#	操作マニュアル内容	ページ
1	試験申込システムにログインする	P.144
2	登録情報を変更する	P.145
3	「本人情報の変更」に申込み	P.147

9.本人情報の変更

1. 試験申込システムにログインする

The screenshot shows the ClassNK login page. At the top left is the ClassNK logo and the text '無人航空機操縦士試験申込システム'. At the top right are links for 'ヘルプ', 'ログイン', and '新規登録'. The main content area is titled 'ログイン' and features the ClassNK logo. Below the logo is the text '無人航空機操縦士試験申込システム'. There are two input fields: 'ログインID (メールアドレス)' with the value 'sample@manaable.com' and 'パスワード' with the placeholder 'パスワード'. Below the fields is the text '利用規約に同意したものとみなします'. A green 'ログイン' button is positioned below the text. Below the button is a link 'パスワードを忘れた方'. At the bottom of the page, there is a link 'アカウントをお持ちでない方は 新規登録'.

①登録したメールアドレスとパスワードを入力してください

②「ログイン」をクリックしてください。



9.本人情報の変更

2. 登録情報を変更する

ClassNK 無人航空機操縦士試験申込システム

ヘルプ お知らせ

個人設定 >
ログアウト >

今までに ※結果は申込履歴から確認できました試験

4件

今月もがんばりました!

①「個人設定」を押下してください。

直近の受験予定

直近の受験予定はありません。

2023年に※結果は申込履歴から確認できました試験

月	件数
1	0
2	0
3	0
4	0
5	0
6	0
7	0
8	0
9	0
10	4.0
11	0
12	0



9.本人情報の変更

ClassNIC 無人航空機操縦士試験申込システム ヘルプ お知らせ

ホーム > 個人設定

個人設定

基本情報	氏名(姓) [マスク]	氏名(名) [マスク]	変更
	氏名(セイ) [マスク]	氏名(メイ) [マスク]	
	電話番号 (半角英数字) [マスク]		
	技能証明申請者番号 [マスク]		
メールアドレス	[マスク]		変更
パスワード	*****		変更
チーム情報			
所属チーム	-		変更

サービス利用を停止する

②変更されたい情報の「変更」ボタンを押下してください



9.本人情報の変更

3. 「本人情報の変更」に申込み

ClassNIC 無人航空機操縦士試験申込システム

ヘルプ お知らせ

ホーム > 試験を探す

試験を探す

試験名で検索 並び方

フィルター

試験名	受付状況
受験資格の確認 全1回	受付中
ITRA公開テスト 全1回	受付中
本人情報の変更 全1回	受付中
【実地試験(集合)】回転翼機操縦士(ローター) >二等>基本 全1回	受付中

①「試験を探す」より「本人情報の変更」を選択してください



9.本人情報の変更

ClassNIK 無人航空機操縦士試験申込システム

ヘルプ お知らせ

ホーム > 試験を探す > 試験詳細

受付中 開催中

本人情報の変更

全1回

試験を申し込む

本人情報変更の申請は無料で0円（税込）

①「試験を申し込む」を押下してください

試験詳細

ご案内

受験資格の確認が承認された後に、DIPSに登録した情報（氏名・メールアドレス・電話番号・技能証明申請者番号）に変更があった場合は、こちらから変更を申し込んでください。

問合せ先

無人航空機操縦士試験機関ヘルプデスク
050-6861-9700
受付時間：9:00～17:00（土日・祝日・年末年始を除く）

②試験詳細をご確認ください

レッスン概要（全1回）

本人情報の変更



9.本人情報の変更

ClassNIK 無人航空機操縦士試験申込システム

ヘルプ お知らせ

ホーム > 試験を探す > 試験詳細 > 試験を申し込む

試験を申し込む

受付中

本人情報の変更

全1回

申込者 **必須**

個人として申し込む

③「個人として申し込む」を押下ください

本人情報変更の申請は無料です：0円（税込）
*受験者情報に基づき本人情報変更の申請は無料ですの料金が適用されます。

Q.1

変更した本人情報を選択してください。 **必須**

氏名
 メールアドレス
 電話番号

利用規約と個人情報保護方針の内容に同意する

申込内容の確認 >

④変更した情報を選択してください

⑤「利用規約」・「個人情報保護方針」の内容にご同意の上、✓してください

③～⑤を選択の上、「申込内容の確認」を押下してください

9.本人情報の変更

ClassNK 無人航空機操縦士試験申込システム

ヘルプ お知らせ

ホーム > 試験を探す > 試験詳細 > 試験を申し込む > 確認

申込内容の確認

⑦「試験を申し込む」を押下してください

受付中

本人情報の変更

2022年11月15日 - 2024年12月31日 全1回

試験を申し込む

本人情報変更の申請は無料です (税込)

変更した本人情報を選択してください。

氏名

⑥変更した内容をご確認ください

合計 (税込)

ClassNK 無人航空機操縦士試験申込システム

ヘルプ お知らせ

ホーム > 試験を探す > 試験詳細 > 試験申し込み完了

試験申し込み完了

申し込みが完了しました

お申し込みいただき、ありがとうございます。

試験詳細へ

本人情報変更の申請は無料です (税込)

10.領収書の発行

#	操作マニュアル内容	ページ
1	試験申込システムにログインする	P.152
2	領収書を発行する	P.153

10.領収書の発行

1. 試験申込システムにログインする

ClassNK 無人航空機操縦士試験申込システム

ヘルプ ログイン 新規登録

ログイン

ClassNK

無人航空機操縦士試験申込システム

ログインID (メールアドレス)
sample@manaable.com

パスワード
パスワード

利用規約に同意したものとみなします

ログイン

パスワードを忘れた方

アカウントをお持ちでない方は
新規登録

①登録したメールアドレスとパスワードを入力してください

②「ログイン」をクリックしてください。



10.領収書の発行

2. 領収書を発行する

ClassNK 無人航空機操縦士試験申込システム

ヘルプ お知らせ 個人設定 ログアウト

今までに ※結果は申込履歴から確認できました 試験

4件

①「個人の支払い」を押下してください

直近の受験予定

直近の 受験予定はありません。

2023年に※結果は申込履歴から確認できました試験

月	件数
1	0.0
2	0.0
3	0.0
4	0.0
5	0.0
6	0.0
7	0.0
8	0.0
9	0.0
10	4.0
11	0.0
12	0.0



10.領収書の発行

ClassNK 無人航空機操縦士試験申込システム

ヘルプ お知らせ

ホーム 試験を探す マイページ 自分の試験 個人支払い 個人設定 その他 お知らせ

ホーム > 個人支払い

個人支払い

試験名でさがす 検索

すべて 支払い未完了 支払い完了 キャンセル済

試験名	支払日	請求額	支払方法	支払状況	領収書
【身体検査】書類での受検_2023 全1回	-	●●●●	-	未払い	① ↓ ダウンロード
【身体検査】会場での受検_2023 全1回	-	●●●●	コンビニ支払	支払待ち	① ↓ ダウンロード
【学科試験】二等 全1回	-	-	-	無料	-
【学科試験】二等受験結果 全1回	-	-	-	無料	-
【実地試験(集合)】回転翼(マルチローター) >二等>基本 全1回	-	●●●●	-	未払い	① ↓ ダウンロード
【実地試験】回転翼(マルチローター)講習修了証明書の提出(免除申込み) 全1回	-	-	-	無料	-
試験合格証明書発行申込み 全1回	-	-	-	無料	-
【実地試験(集合)】回転翼(マルチローター) >一等>基本 全1回	-	●●●●	-	未払い	① ↓ ダウンロード

②発行されたい領収書を「ダウンロード」してください

領収書の注意事項

- 領収書の発行は1回のみです。
- 入金額が請求額に達すると領収書がダウンロードできるようになります。
- Web領収書は電子文書となり印紙課税の対象とならないため印紙の貼付は致しません。
- PDFの閲覧環境及び印刷環境は受験者様ご自身でご用意の程お願い致します。
- 宛名、但書きは変更できません。宛名にはお申し込みいただいた受験者様のアカウント名が表示されます。
- 領収書の日付を変更することはできません。

一般財団法人日本海事協会

【問合せ先】

無人航空機操縦士試験機関ヘルプデスク

050-6861-9700

受付時間 9:00～17:00

(土日・祝日・年末年始を除く)